



Rijksdienst voor
Kinderbijslag
voor Werknemers

KINDEREN OPGEVOED

BUITEN HET RIJK

2010



Verantwoordelijke uitgever: Rijksdienst voor Kinderbijslag voor Werknemers

Voor alle inlichtingen: RKW
Departement Ondersteuning - Research en Financiën
Trierstraat 70 - 1000 Brussel

[e-mail: research@rkw.fgov.be](mailto:research@rkw.fgov.be)

www.rkw.be of www.kindergeld.be

Bijkomende exemplaren kunnen op aanvraag verkregen worden.

[e-mail: economaat@rkw.fgov.be](mailto:economaat@rkw.fgov.be)

Deze gegevens mogen enkel worden overgenomen met vermelding van de bron.
Deze studie is louter informatief en mag niet beschouwd worden als een rechtsgeldig document.

INHOUDSTAFEL

INLEIDING	3
I. SITUATIESCHETS VAN HET RECHT	4
1. DE EUROPESE VERORDENINGEN	4
2. DE BILATERALE OVEREENKOMSTEN	6
3. ALGEMENE EN INDIVIDUELE MINISTERIËLE AFWIJINGEN	8
II. STATISTISCHE ANALYSE	9
1. TOTALE BELGISCHE KINDERBIJSLAG BETAALD VOOR GEZINNEN IN HET BUITENLAND	9
A. <i>Globale resultaten</i>	9
B. <i>Vergelijking met de buitenlandse kinderbijslag betaald aan gezinnen in België</i>	14
2. VERDELING VAN DE RECHTHEBBENDEN EN VAN DE RECHTGEVENDE KINDEREN VOLGENS DE RECHTSBRON	16
A. <i>Europese verordeningen</i>	18
1. Frankrijk en Nederland	19
2. De nieuwe EU-lidstaten	23
3. Kraamgeld en adoptiepremies	26
B. <i>Bilaterale overeenkomsten</i>	26
C. <i>Algemene en individuele ministeriële afwijkingen</i>	29
D. <i>Vergelijking van de rechthebbenden volgens rechtsgrond</i>	30
3. BETAALDE BEDRAGEN	32
BESLUIT	36

- Bijlage I: Verdeling per land van verblijf van de kinderen - Globale resultaten - Jaren 2008, 2009 en 2010
- Bijlage II: Kinderbijslag betaald op basis van de Europese Verordeningen - Effectieven op 31 december 2010
- Bijlage III: Kinderbijslag betaald op basis van bilaterale overeenkomsten - Effectieven op 31 december 2010
- Bijlage IV: Kinderbijslag betaald op basis van ministeriële afwijkingen (algemene of individuele) - Effectieven op 31 december 2010
- Bijlage V: Barema's van toepassing op basis van bilaterale overeenkomsten - Bedragen in EUR

Inleiding

De jaarlijkse statistiek van de kinderen opgevoed buiten het Rijk is de telling van de Belgische kinderbijslag betaald ten laste van de werknemersregeling voor kinderen opgevoed in het buitenland en van wie de rechthebbende een vreemde nationaliteit heeft. Deze editie analyseert de uitgaven van 2010 en het aantal rechthebbenden en kinderen in december 2010.

Het eerste deel geeft een overzicht van de belangrijkste rechtsbronnen die het recht op kinderbijslag bepalen voor deze kinderen en de geldende barema's.

De resultaten van de tellingen worden geanalyseerd in het tweede deel. Zowel de globale resultaten als de verdeling per rechtsbron worden uitvoerig behandeld. Er wordt een vergelijking gemaakt met de kinderbijslag betaald door buitenlandse instellingen aan gezinnen die in België verblijven. Ook de uitgaven worden besproken.

De bijlage omvat tabellen per land van verblijf: zowel de totalen als de resultaten per rechtsbron worden per land weergegeven. Ook de bijzondere barema's van toepassing bij de bilaterale overeenkomsten zijn opgenomen in de bijlagen.

I. Situatieschets van het recht

Er bestaan grote afwijkingen van het algemeen principe van artikel 52 van de samengeordende wetten betreffende de kinderbijslag voor loonarbeiders (KBW) dat kinderbijslag niet verschuldigd is voor kinderen die niet in België worden opgevoed. Er zijn meer bepaald drie rechtsbronnen op basis waarvan een recht op kinderbijslag kan geopend worden voor deze kinderen:

1. de Europese Verordeningen;
2. de bilaterale overeenkomsten;
3. de algemene en individuele afwijkingen.

1. De Europese Verordeningen

Op 1 oktober 1972 traden twee Europese Verordeningen¹ in werking om werknemers (en zelfstandigen) die in België actief zijn of waren de mogelijkheid te bieden kinderbijslag te verkrijgen aan de Belgische voorwaarden voor kinderen opgevoed in een andere lidstaat dan België. Op 1 mei 2010 traden twee nieuwe Europese Verordeningen in werking (883/2004 en 987/2009)² ter vervanging van de twee verordeningen van 1972.

Deze Europese Verordeningen regelen de bevoegdheid van de lidstaten betreffende de kinderbijslag voor kinderen van werknemers, voor kinderen ten laste van gepensioneerden en voor wezen. Ze bevatten ook bepalingen over de samenloop van de kinderbijslagregelingen van twee of meer lidstaten (bijvoorbeeld wanneer een werknemer in twee lidstaten werkt).

We vermelden in het kort enkele verschillen tussen de nieuwe en de oude verordeningen:

- Het persoonlijke toepassingsgebied van verordening 883/2004 werd uitgebreid ten opzichte van verordening 1408/71 omdat nu *alle* bijzondere toekenningssituaties in aanmerking genomen worden, bijvoorbeeld de niet vergoede werkloze, de zieke of invalide werknemer die geen uitkeringen (meer) krijgt, enz. Zo valt ook de regeling van de gewaarborgde gezinsbijslag onder het toepassingsgebied van de verordening.

¹ Het betreft Europese verordening nr. 1408/71 van 14 juni 1971 en de toepassingsverordening nr. 574/72 van 21 maart 1972, allebei van kracht vanaf 1 oktober 1972. De Europese verordeningen zijn rechtsbepalingen van de Gemeenschap die direct van toepassing zijn en die primeren op de nationale wettelijke bepalingen van de Lidstaten van de Europese Unie.

² Hierna genoemd “EU-Verordeningen”.

- De tekst van de voorrangregels bij samenloop verschilt sterk van die van verordening 1408/71, in de zin van een grotere duidelijkheid (maar zonder dat dit noodzakelijkerwijze tot een ander resultaat leidt). Artikel 68, 1, van verordening 883/2004 definieert precies de voorrangregel die van toepassing is wanneer voor dezelfde periode en voor hetzelfde gezinslid/kind bijslag voorzien is door de wetgeving van meer dan één lidstaat. Deze voorrangregels zijn opgesteld op basis van de verschillende gronden waarop het recht kan geopend worden (bijvoorbeeld het openen van een recht op basis van een activiteit primeert op die op basis van een pensioen of een rente), of, bij dezelfde gronden, op basis van een andere reeks criteria (bijvoorbeeld de lidstaat waarvan de wetgeving het hoogste bedrag voorziet).
- Verordening 883/2004 vereenvoudigde de procedure tot regularisatie van een aanvraag die per vergissing werd ingediend bij een niet bevoegde lidstaat.
- Verordening 883/2004 pleit voor een nauwere samenwerking tussen de verschillende instellingen in de diverse lidstaten.

Verordeningen 1408/71 en 574/72 blijven echter van toepassing op het grondgebied van Noorwegen, IJsland en Liechtenstein, dus de landen die enkel lid zijn van de Europese Economische Ruimte (EER) en niet van de Europese Unie, evenals Zwitserland en de onderdanen van landen die geen deel uitmaken van de EU³.

Ter herinnering, via het akkoord over de EER⁴ werd het toepassingsgebied van deze verordeningen uitgebreid tot Noorwegen en IJsland op 1 januari 1994 en tot Liechtenstein op 1 mei 1995.

In 2002 werd een akkoord afgesloten over het vrij verkeer van personen tussen de Zwitserse Confederatie en de Europese Gemeenschap. Dit akkoord bepaalt in artikel 8 dat Verordeningen 1408/71 en 574/72 van toepassing zijn op Zwitserland⁵. Het trad in werking op 1 juni 2002⁶.

Vanaf 2003 werden deze Europese verordeningen ook uitgebreid tot onderdanen die geen deel uitmaken van de EU. De voorwaarde dat de rechthebbende moet werken op het Belgisch

³ Zie CO nr. 1383 van 11 mei 2010.

⁴ Zie CO nr. 949 bijlage nr. 56 van 22 augustus 1995.

⁵ Zie CO nr. 949 bijlage nr. 64 van 25 september 2002.

⁶ De bilaterale overeenkomst van 24 september 1975 tussen Zwitserland en België is niet langer van toepassing sinds 1 juni 2002.

grondgebied, terwijl het kind moet opgevoed worden in een lidstaat van de Europese Unie, blijft echter van toepassing⁷.

Op 1 mei 2004 traden tien nieuwe lidstaten toe tot de EU: Cyprus, Estland, Hongarije, Letland, Litouwen, Malta, Polen, Slowakije, Slovenië en de Tsjechische Republiek. Vanaf die datum zijn de Europese Verordeningen van toepassing op deze tien landen⁸.

Op 1 januari 2007 traden Bulgarije en Roemenië ook toe tot de EU en bijgevolg zijn de Europese Verordeningen vanaf die datum ook van toepassing op deze twee landen.

Naast kinderbijslag kan **kraamgeld** en een **adoptiepremie** betaald worden voor kinderen van onderdanen van de Europese Economische Ruimte die werken in een andere lidstaat van de EER, als deze kinderen verblijven in een lidstaat van de EER en als de rechthebbende een actieve werknemer is⁹.

Voor het kraamgeld is een uitzondering voorzien voor Frankrijk en voor het Groothertogdom Luxemburg. De bilaterale overeenkomsten afgesloten met deze twee landen die bepalen dat het kraamgeld wordt betaald in het land van verblijf van het kind blijven van toepassing. Voor de adoptiepremie is geen enkele uitzondering voorzien.

Op basis van de Europese Verordening 1408/71 kan ook de jaarlijkse leeftijdsbijslag worden toegekend voor kinderen opgevoed in een andere lidstaat van de EER of in Zwitserland¹⁰.

2. De bilaterale overeenkomsten

Sommige landen die geen deel uitmaken van de Europese Economische Ruimte sloten met België een bilaterale overeenkomst af die voorziet in het recht op kinderbijslag.

Op het vlak van kinderbijslag sloot België bilaterale overeenkomsten af met Marokko, Turkije, Tunesië, Algerije, Kroatië¹¹ en Macedonië. Bovendien is er een bilateraal akkoord met de

⁷ Zie CO nr. 949 bijlage nr. 65 van 19 september 2003.

⁸ Zie CO nr. 949 bijlage nr. 66 van 28 april 2004.

⁹ Zie MO nr. 583 van 6 oktober 2003 en addendum.

¹⁰ Zie CO nr. 1359 van 26 juli 2006.

¹¹ De overeenkomst met Kroatië is ook van toepassing op de onderdanen van de Staten die het voormalige Joegoslavië vormden, namelijk de Bosniërs, de Montenegrijnen, de Serviërs, de Kosovaren en de Macedoniërs die in België werken en van wie de kinderen worden opgevoed in Kroatië. Zie MO nr. 592 van 20 oktober 2005.

voormalige Republiek Joegoslavië dat nog geldt voor Servië, Montenegro, Bosnië-Herzegovina en Kosovo.

Voor Kroatië¹² (vanaf 1 augustus 2005) en voor Macedonië¹³ (vanaf 1 juni 2009) zijn het dezelfde bedragen als de geldende gewone kinderbijslag in België (met verhoging volgens rang en leeftijd van het kind), maar zonder recht op de andere toeslagen, noch op kraamgeld, noch op de adoptiepremie.

Voor de andere landen met een bilaterale overeenkomst zijn bijzondere schalen van toepassing. Voor de andere werknemers dan mijnwerkers¹⁴ variëren de bedragen in de overeenkomsten met Marokko, Tunesië en Turkije tussen 25,64 EUR en 30,45 EUR (per maand) naargelang de rang van het kind, tot maximaal vier kinderen.

In de overeenkomst met de voormalige Republiek Joegoslavië is een bedrag van 12,39 EUR voorzien per kind (per maand), tot maximaal vier kinderen (dit laatste bedrag is niet gekoppeld aan de index van de consumptieprijzen). De overeenkomsten met Turkije, Tunesië en Marokko bevatten bepalingen voor invaliden, gepensioneerden en wezen.

De bilaterale overeenkomsten voorzien noch de toekenning van kraamgeld noch van de adoptiepremie. De toekenning van de jaarlijkse leeftijdsbijslag is voorzien in de bilaterale overeenkomsten met Kroatië en Macedonië¹⁵. Dit is niet het geval in de andere bilaterale overeenkomsten.

In de “oude” bilaterale overeenkomsten¹⁶ tenslotte is kinderbijslag beperkt tot vier kinderen in het gezin en liggen de bedragen duidelijk lager dan de Belgische schaal. Zo is het bedrag voor het eerste kind maar 30 % van het bedrag voor het eerste kind in de gewone schaal van het Belgisch barema. Voor het vierde kind is dit maar 12,95 %. In de “nieuwe” bilaterale overeenkomsten met

¹² Zie MO nr. 592 van 20 oktober 2005.

¹³ Zie MO nr. 608 van 20 augustus 2009.

¹⁴ Voor de actieve mijnwerkers tewerkgesteld in Belgische mijnen of ondergrondse steengroeven zijn de gewone Belgische schalen van toepassing, met uitzondering van de bijzondere of verhoogde bijslag. Voor de bovengrondse mijnwerkers is er een bijzondere schaal die lager ligt dan de gewone Belgische schaal. Het betreft meer bepaald het bedrag van de gewone algemene schaal van kracht vanaf 1 oktober 1959, verhoogd wegens de koppeling aan de schommelingen van de index van de consumptieprijzen, met uitsluiting van alle bijzondere of verhoogde bijslagen voortvloeiend uit de Belgische wetgeving. Het bedrag van deze bijzondere schaal varieert van 68,30 EUR voor het eerste kind tot 123,76 EUR voor het vijfde kind (per maand). Er wordt ook een leeftijdstoelage toegekend voor kinderen vanaf zes jaar en vanaf twaalf jaar (maar niet voor de jongste en voor enige kinderen).

¹⁵ Zie CO nr. 1359 van 26 juli 2006.

¹⁶ Turkije, Tunesië, Marokko, Algerije en de voormalige republiek Joegoslavië.

Kroatië en Macedonië zijn dezelfde bedragen van toepassing als de gewone Belgische kinderbijslag, maar zonder recht op de sociale toeslagen (maar wel op de leeftijdstoelage).

3. Algemene en individuele ministeriële afwijkingen

Artikel 52, alinea 3, KBW bepaalt dat de Minister van Sociale Zaken voor behartigenswaardige categorieën een afwijking kan toestaan van de voorwaarde van de eerste alinea van ditzelfde artikel dat bepaalt dat kinderbijslag niet verschuldigd is voor kinderen opgevoed buiten het Rijk (= algemene ministeriële afwijkingen). Hiertoe is het voorafgaand advies van het Beheerscomité van de Rijksdienst voor Kinderbijslag voor Werknemers vereist. Na een gunstig advies van het Beheerscomité van de Rijksdienst wordt de algemene afwijking toegekend per ministeriële omzendbrief.

Er zijn zes ministeriële omzendbrieven van dit type waarvan er vijf¹⁷ dateren van de jaren '50 en '60. Ze betreffen alle werknemers tewerkgesteld in mijnen of steengroeven en kennen kinderbijslag toe aan de algemene gewone schalen, met uitsluiting van bijzondere of verhoogde bijslag en in het algemeen enkel voor periodes van effectieve tewerkstelling (en daarmee gelijkgestelde periodes). In de praktijk zijn er geen gevallen van dit type meer. De zesde ministeriële omzendbrief dateert van 2007¹⁸. Hij kent een algemene afwijking toe aan studenten die voortstuderen zonder beurs in een land buiten de EER of in een land waarmee België geen bilaterale overeenkomst afsloot (beperkt tot maximaal een jaar bijkomend onderwijs)¹⁹.

De tweede alinea van dit artikel 52 KBW kent de bevoegdheid toe aan de Minister van Sociale Zaken (of aan de ambtenaar van de FOD Sociale Zekerheid die hij aanwijst) om een afwijking toe te kennen in behartigenswaardige individuele gevallen voor kinderen in het buitenland. Voor individuele ministeriële afwijkingen is geen advies van het Beheerscomité vereist.

¹⁷ Het betreft de MO nr. 125 van 12 oktober 1953, de MO nr. 156 van 15 april 1958, de MO nr. 195 van 4 juli 1963, de MO nr. 201 van 8 april 1964 en de MO nr. 213 van 5 oktober 1964.

¹⁸ Zie CO nr. 599 van 16 juli 2007.

¹⁹ Vroeger moesten deze studenten een individuele afwijking vragen aan de Minister van Sociale Zaken. Bron: "Vereenvoudigde procedures voor kinderbijslag voor studenten", persbericht van 27 september 2007, op www.rkw.be.

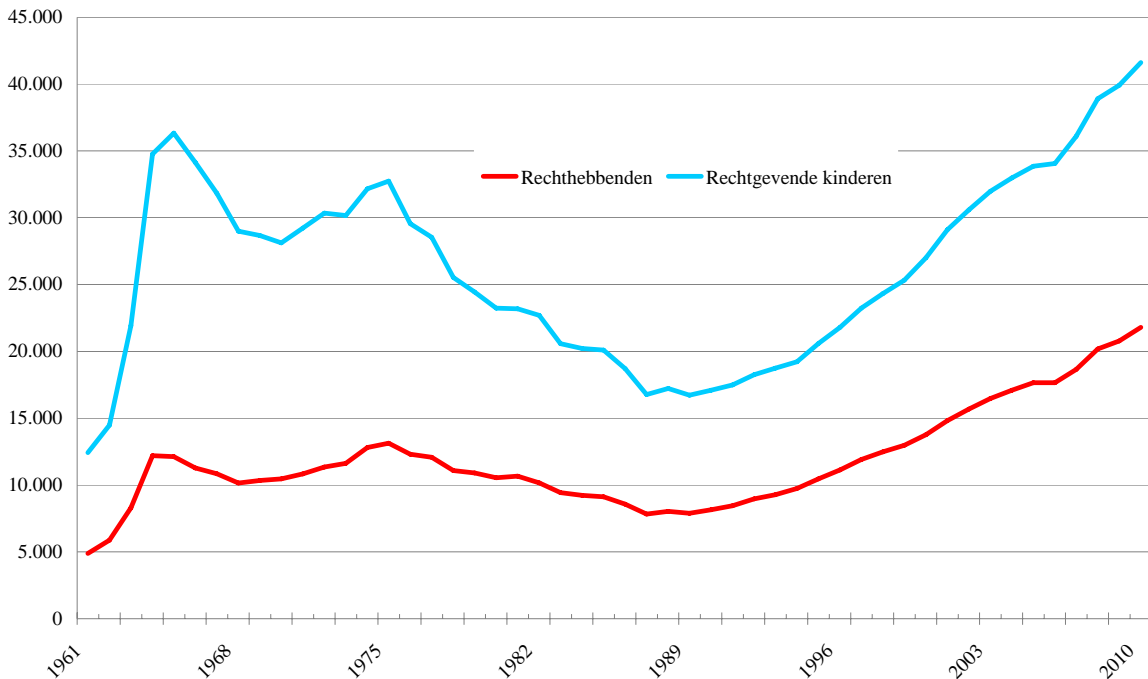
II. Statistische analyse

1. Totale Belgische kinderbijslag betaald voor gezinnen in het buitenland

A. Globale resultaten²⁰

Op 31 december 2010 telde men 21.789 rechthebbenden van vreemde nationaliteit die een recht op kinderbijslag openden voor 41.611 rechtgevendende kinderen opgevoed buiten het Rijk. In totaal werd er voor deze kinderen in 2010 64.201.165,10 EUR aan bijslag betaald. Ten opzichte van het totaal van de kinderbijslagregeling voor werknemers vertegenwoordigen de rechthebbenden 1,96 %, de rechtgevendende kinderen 2,11 % en de uitgaven 1,55 %.

Grafiek 1: Aantal rechthebbenden en rechtgevendende kinderen – Evolutie 1961-2010



²⁰ In de globale resultaten per land wordt geen onderscheid gemaakt volgens de bron van het toegepaste recht. Bijlage I geeft een gedetailleerd overzicht van de resultaten per land.

Grafiek 1 op bladzijde 9 geeft de evolutie weer van het aantal rechthebbenden en van het aantal rechtgevendende kinderen opgevoed buiten het Rijk. Uit deze grafiek kan men afleiden dat de aantallen toenemen sedert 1991, met als enige uitzondering 2006, dat gekenmerkt wordt door een status quo.

In vergelijking met de vorige telling steeg het aantal rechthebbenden met 1.000 eenheden (+ 4,81 %) en het aantal rechtgevendende kinderen met 1.701 eenheden (+ 4,26 %). De uitgaven stegen met een bedrag van 5.111.619,91 EUR (+ 8,65 %)²¹.

Het gemiddelde aantal rechtgevendende kinderen opgevoed in het buitenland bedroeg 1,91 kinderen per rechthebbende, tegenover 1,78 in de hele kinderbijslagregeling voor werknemers. Het laatste decennium is er echter een neerwaartse tendens aangezien het nog 1,96 bedroeg in 2001.

In 2010 werd 95,13 % van de rechtgevendende kinderen opgevoed in een land van de Europese Unie en werd het recht op kinderbijslag voor deze kinderen geopend door 95,09 % van de rechthebbenden. De uitgaven voor de groep kinderen opgevoed in een lidstaat van de Europese Unie bedroegen 98,03 % van de totale uitgaven. In vergelijking met 2009 steeg het aantal rechtgevendende kinderen binnen deze groep met 1.727 (+ 4,56 %), het aantal rechthebbenden met 993 (+ 5,03 %) en de uitgaven met 4.874.281,96 EUR (+ 8,39 %).

Als men rekening houdt met alle landen van Europa, en dus ook met de landen die geen deel uitmaken van de Europese Unie, bedroeg het aandeel van de rechthebbenden zelfs 96,18 %, het aandeel van de rechtgevendende kinderen 96,10 %, en dat van de uitgaven 98,92 %.

De rechtgevendende kinderen opgevoed in een land buiten Europa vormen een kleine minderheid in de statistiek van de kinderen opgevoed buiten het Rijk. Hun aandeel in de totale groep bedraagt 3,90 % (1.621 kinderen) en de uitgaven 693.938,50 EUR (1,08 %). De neerwaartse tendens wordt voortgezet in 2010, maar minder uitgesproken: de rechtgevendende kinderen daalden met 105 (- 6,08 %) en de rechthebbenden met 31 (-3,59 %). De uitgaven stegen echter lichtjes met 14.005,63 EUR, een toename met 2,06 % die echter gevoelig lager ligt dan de globale stijging van de uitgaven (+8,65 %) vastgesteld in 2010 ten opzichte van 2009²².

De twee evoluties, namelijk de toename van het aantal kinderen opgevoed in een lidstaat van de Europese Unie²³ en de daling van het aantal kinderen opgevoed buiten Europa, vormen geen nieuw

²¹ Zie 3. "Betaalde bedragen" op blz. 32 en volgende.

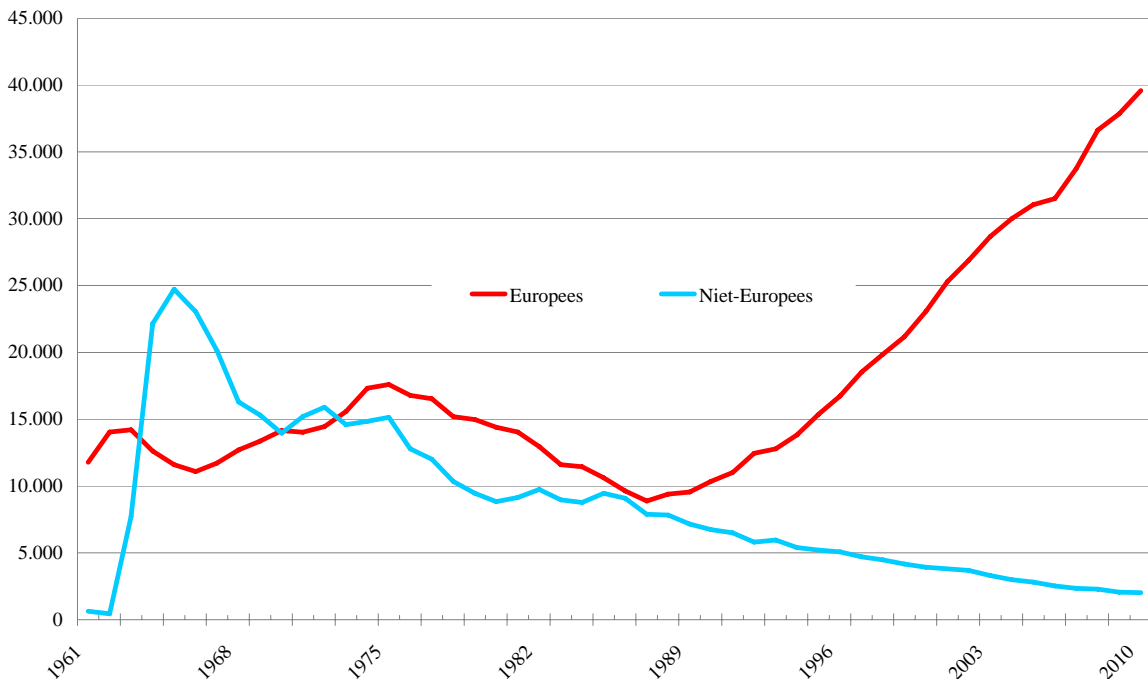
²² Zie Bijlage I met de details per land.

²³ Voor het historisch overzicht baseerde men zich voor elk jaar op de Europese Unie zoals die nu bestaat, samengesteld uit 27 lidstaten.

feit zoals blijkt uit grafiek 2. Sedert 1987 kent de groep kinderen opgevoed in een land van de Europese Unie een toename bij elke telling en deze groep is meer dan verviervoudigd. De groep niet Europese rechtgevende kinderen daalt echter al jarenlang. Sedert 1987 daalde hun aantal met 75 %. In 2010 vertegenwoordigt het aantal van 1.621 kinderen maar 6,55 % meer van de piek van 1965 (24.731 kinderen).

De toename van het aantal kinderen opgevoed in een land van de Europese Unie kan worden toegeschreven aan de toename van het aantal Franse en Nederlandse rechtgevende kinderen en meer recent aan de toename van het aantal rechtgevende kinderen van de nieuwe lidstaten van de Europese Unie²⁴. De daling van het aantal kinderen opgevoed in een land buiten de Europese Unie is hoofdzakelijk het gevolg van een daling van het aantal kinderen van Marokkaanse rechthebbenden (zie hierna).

Grafiek 2: Europese en niet Europese kinderen opgevoed buiten het Rijk in de kinderbijslagregeling voor werknemers - Evolutie 1961-2010



²⁴ Zie in dit verband “A. Europese Verordeningen”, blz. 19 tot 26.

Tabel 1 van bladzijde 13 geeft voor de belangrijkste landen van verblijf de verdeling van de kinderen opgevoed buiten het Rijk weer. Hieruit blijkt dat Frankrijk veruit het belangrijkste land van verblijf is. 29.402 kinderen worden opgevoed in Frankrijk. Ze vertegenwoordigen 70,66 % van het totale aantal rechtgevende kinderen. In vergelijking met 2009 is dit een toename met 672 kinderen, of 2,34 %. Deze evolutie ligt in het verlengde van de vorige jaren.

Na Frankrijk telt Nederland het grootste aantal kinderen opgevoed buiten het Rijk, namelijk 5.539 rechtgevende kinderen of 13,31 %. Dit is een toename met 143 kinderen, of + 2,65 % in vergelijking met 2009.

Hoewel Marokko in 2009 nog het derde belangrijkste land van verblijf was, bekleedt voortaan Polen deze plaats met 2.121 rechtgevende kinderen, of 5,10 % van het totaal. De toename is aanzienlijk ten opzichte van 2009, een stijging met 43,31 % (+ 641 kinderen).

Marokko bekleedt voortaan de vierde plaats met 1.551 rechtgevende kinderen (3,73 %) en zet de neerwaartse tendens voort met een daling met 107 kinderen ten opzichte van 2009 (- 6,45 %). Het is opmerkelijk vast te stellen dat het aandeel van de betaalde bedragen (0,98 %) voor Marokko bijna viermaal kleiner is dan het aandeel van de rechtgevende kinderen. De uitleg hiervoor is dat lagere barema's van toepassing zijn in de overeenkomst met Marokko, en dat de kinderbijslag beperkt is tot maximaal vier kinderen.

Tabel 1: Verdeling van de rechthebbenden en de rechtgevende kinderen volgens land van verblijf (belangrijkste landen) - Situatie op 31 december 2010

Land van verblijf	Aantal rechthebbenden	Aantal rechtgevende kinderen	Rechtgevende kinderen in %	Betaalde bedragen	Bedragen in %
Frankrijk	15.030	29.402	70,66%	44.587.054,33	69,45%
Nederland	3.026	5.539	13,31%	8.529.142,30	13,29%
Italië	302	495	1,19%	1.237.596,22	1,93%
Spanje	306	527	1,27%	1.299.242,59	2,02%
Polen	1.189	2.121	5,10%	4.396.829,52	6,85%
Portugal	251	397	0,95%	906.753,07	1,41%
Duitsland	190	327	0,79%	628.385,65	0,98%
Verenigd Koninkrijk	94	187	0,45%	275.662,50	0,43%
Andere EU-landen	332	588	1,41%	1.076.936,10	1,68%
EU-LANDEN	20.720	39.583	95,13%	62.937.602,28	98,03%
Marokko	784	1.551	3,73%	630.260,11	0,98%
Turkije	128	209	0,50%	140.562,49	0,22%
Andere landen	157	268	0,64%	492.740,22	0,77%
LANDEN BUITEN EU	1.069	2.028	4,87%	1.263.562,82	1,97%
TOTAAL	21.789	41.611	100,00%	64.201.165,10	100,00%

Samen vormen Frankrijk, Nederland, Polen en Marokko dus 92,80% van het totale aantal kinderen opgevoed buiten het Rijk.

In het geval van Frankrijk en Nederland kan deze vaststelling verklaard worden door de territoriale nabijheid, want het betreft hoofdzakelijk grensarbeiders die in België komen werken²⁵.

Het geval van Marokko vindt kan verklaard worden door de historische immigratie. In de jaren '60 en begin '70 van de vorige eeuw ving men het gebrek aan arbeidskrachten op de Belgische arbeidsmarkt op door massaal een beroep te doen op de immigratie van onder andere Marokkaanse werknemers. Eerst via algemene ministeriële afwijkingen²⁶ en vervolgens door de bilaterale overeenkomst²⁷ afgesloten met Marokko kregen deze werknemers de mogelijkheid om een recht op kinderbijslag te openen voor hun kinderen opgevoed in hun land van oorsprong. Aanvankelijk emigreerden immers voornamelijk de mannen naar België op zoek naar werk, terwijl het gezin in het land van oorsprong bleef. Vanaf 1968 vormden de Marokkaanse rechtgevende kinderen de grootste groep bij de kinderen opgevoed buiten het Rijk. Vanaf 1985 begon hun aantal echter af te nemen. Dit kan uitgelegd worden door de sluiting van de steenkoolmijnen die een einde maakte aan

²⁵ Zie in dit verband "1. Frankrijk en Nederland" op blz. 19 en volgende.

²⁶ Zie MO nr. 195 van 4 juli 1963, MO nr. 201 van 8 april 1964 en MO nr. 213 van 5 oktober 1964.

²⁷ Belgisch-Marokkaanse overeenkomst van 24 juni 1968.

de immigratie van nieuwe mijnwerkers, terwijl de al ouder geworden kinderen van de bestaande gezinnen geleidelijk verdwenen uit de kinderbijslagregeling. Hierbij kwam het verschijnsel van de gezinshereniging: de in het land van oorsprong gebleven gezinnen verhuisden ook naar België en de betrokken rechtgevendende kinderen verdwenen zo uit de statistiek van kinderen opgevoed buiten het Rijk.

De Poolse gemeenschap in België vormt de grootste en de best georganiseerde migrantengemeenschap van onderdanen van de landen van Centraal en Oost-Europa²⁸.

Sedert de uitbreiding van Europa in 2004, sinds de openstelling van bepaalde prioritaire beroepen waarvoor geen werkvergunning vereist is in 2006 en sedert de afschaffing van de overgangsmaatregelen in 2009, kende het aantal Poolse emigranten in België een sterke stijging. De mannen zijn voornamelijk actief in de bouw, de land- en tuinbouwsector en de vrouwen als huispersoneel.

B. Vergelijking met de buitenlandse kinderbijslag betaald aan gezinnen in België

Net zoals Belgische kinderbijslag kan uitgevoerd worden naar gezinnen in het buitenland, kunnen buitenlandse regelingen kinderbijslag betalen aan gezinnen die in België verblijven. De Europese Verordeningen hebben namelijk als principe dat het land van tewerkstelling bevoegd is voor de sociale uitkeringen aan personen die verblijven op het grondgebied van een van de lidstaten van de Europese Economische Ruimte.

In dit deel maken we een vergelijking tussen de kinderbijslag betaald door België (werknemersregeling) aan gezinnen in het buitenland en de kinderbijslag betaald door het buitenland aan gezinnen in België. De vergelijking is beperkt tot de drie voornaamste buurlanden: het Groothertogdom Luxemburg, Nederland en Frankrijk. Gegevens over betalingen door Duitsland, het Verenigd Koninkrijk en Zwitserland zijn niet beschikbaar per land van verblijf.

Tabel 2 hierna geeft de gegevens van het dienstjaar 2009 (voor 2010 zijn nog niet alle gegevens beschikbaar) voor de drie landen in kwestie. In tegenstelling met België zijn de kinderbijslagregelingen van de buurlanden universeel van toepassing op alle beroepscategorieën.

²⁸ Bron: Agenda Interculturel, nr. 280, februari 2010 « Migrants de l'Est », Centre Bruxellois d'Action Interculturelle asbl. (CBAI), Stalingradlaan 24, 1000 Brussel.

Tabel 2: Kinderbijslag betaald in België door buitenlandse instellingen in 2009²⁹

Land van verblijf	Aantal gezinnen	Aantal rechtgevendende kinderen	Uitgaven in EUR (x 1.000)	Gemiddeld bedrag in EUR per kind per maand
Luxemburg 2009	8.015	16.002	90.451	471,04
Frankrijk 2009	1.156	2.414	3.524	121,65
Nederland 2009	6.048	10.911	10.351	79,06
Totaal	15.219	29.327	104.326	

Uit tabel 2 blijkt dat deze drie landen samen 104 miljoen EUR betaalden aan gezinnen die in België verblijven. Te noteren valt dat deze buitenlandse instellingen in 2009 de volgende bedragen overmaakten buiten hun grenzen, voor alle landen samen: Luxemburg 359 miljoen EUR, Frankrijk 14 miljoen EUR en Nederland 48 miljoen EUR. Hierdoor maakt België ongeveer een kwart uit van de Luxemburgse en Franse uitgaven en ongeveer een vijfde van de Nederlandse.

Ter vergelijking: in 2009 betaalde de Belgische werknemersregeling een bedrag van 59 miljoen EUR voor 20.789 buitenlandse rechthebbenden en 39.910 kinderen. Volledigheidshalve moeten hier nog de uitgaven aan toegevoegd worden voor de regeling van de zelfstandigen (2,4 miljoen EUR in 2010) en die van de overheidssector. Deze cijfers tonen duidelijk aan dat de gezinnen in België ook een aanzienlijk bedrag ontvangen van buitenlandse regelingen.

Luxemburg neemt een belangrijk deel van deze uitgaven voor zijn rekening. Dit bedrag zou in de toekomst echter kunnen afnemen aangezien Luxemburg vanaf 1 oktober 2010 geen kinderbijslag meer betaalt aan studenten van het hoger onderwijs vanaf 18 jaar. Studiebeurzen worden echter verhoogd, maar enkel voor studenten die in Luxemburg wonen (ongeacht hun nationaliteit, de plaats van hun studies en het sociaal statuut van de ouders).

België, maar ook Frankrijk en Duitsland, interpelleerden de Europese Commissie op basis van het principe dat het opleggen van een voorwaarde van domicilie in tegenspraak zou zijn met de Europese regelgeving in verband met het vrij verkeer van werknemers, aangezien het kinderen van grensarbeiders automatisch zou uitsluiten.

In eerste instantie meende de Commissie dat er effectief een vermoeden was van eventuele inbreuk op de Europese verordeningen en stelde de Luxemburgse regering in gebreke om zijn standpunt te

²⁹ Bron: Luxemburg: Ministère de la Sécurité Sociale, Inspection générale de la sécurité sociale : Prestations familiales, Séries statistiques. Frankrijk: « Rapport statistique 2009 », Centre de Liaisons Européennes et Internationales de Sécurité sociale (C.L.E.I.S.S.). Nederland: « Kwartaalbericht, Directie Financieel Economische Zaken, Afdeling Informatievoorziening en Onderzoek, Sociale Verzekeringsbank, November 2010.

wettigen met betrekking tot de argumentatie die de Commissie ontwikkelde op basis van meer bepaald de rechtspraak van het Hof van Justitie. In haar antwoord van 26 mei 2011 deelde de Luxemburgse regering mee bij haar standpunt te blijven.

Het dossier is sindsdien in onderzoek bij de Commissie die zich eind 2011 zou moeten uitspreken.

2. Verdeling van de rechthebbenden en van de rechtgevende kinderen volgens de rechtsbron

Tabel 3 op bladzijde 17 geeft de verdeling van de kinderen opgevoed buiten het Rijk volgens de rechtsbron. Uit deze tabel blijkt dat het grootste deel van de kinderbijslag van kinderen opgevoed buiten het Rijk wordt betaald op basis van de verordeningen van de EU: 95,15 % van de rechthebbenden openen het recht voor 95,26 % van de rechtgevende kinderen. In vergelijking met het vorige jaar nam het aantal rechthebbenden toe met 5,15 % en het aantal rechtgevende kinderen met 4,67%. De toename van deze groep is iets hoger dan die van de totale groep van kinderen opgevoed buiten het Rijk. Hun aandeel in de totale groep is dan ook toegenomen. Bij de vorige telling in 2009 bedroeg het aandeel van de rechthebbenden 94,84 % en dat van de rechtgevende kinderen 94,90 %. In 2000 bedroeg het aandeel van de kinderen die recht hadden op basis van de Europese Verordeningen maar 85,40 %.

Het aandeel van de rechthebbenden die een recht op kinderbijslag openen op basis van de bilaterale overeenkomsten bedraagt 4,56 % en het aandeel van de rechtgevende kinderen 4,53 %. In 2009 bedroeg het nog respectievelijk 4,82 % en 4,87 %. Het aandeel van de rechthebbenden en van de rechtgevende kinderen op basis van algemene of individuele afwijkingen is verwaarloosbaar (respectievelijk 0,29 % en 0,21 %).

In de statistiek van de kinderen opgevoed buiten het Rijk zijn twee tegengestelde evoluties aanwezig: enerzijds een toename van de effectieven op basis van de Europese Verordeningen en anderzijds een afname van de effectieven op basis van de bilaterale overeenkomsten.

In de volgende paragrafen wordt de evolutie van de effectieven per rechtsbron besproken.

Tabel 3: Verdeling van de kinderen opgevoed buiten het Rijk volgens de rechtsbron - Evolutie 2000-2010

	2000	2001	2002	2003	2004	2005	2006	2007	2008	2009	2010
TOTAAL VAN DE KINDEREN OPGEVOED BUITEN HET RIJK											
Rechthebbenden	13.761	14.813	15.684	16.475	17.093	17.655	17.662	18.654	20.173	20.789	21.789
Rechtgevende kinderen	26.993	29.092	30.587	31.970	32.985	33.858	34.044	36.088	38.885	39.910	41.611
Gemiddeld aantal kinderen per rechthebbende	1,96	1,96	1,95	1,94	1,93	1,92	1,93	1,93	1,93	1,92	1,91
EU-VERORDENINGEN											
Rechthebbenden	12.073	13.171	14.056	14.973	15.699	16.287	16.451	17.511	19.009	19.717	20.732
Rechtgevende kinderen	23.051	25.283	26.903	28.642	29.976	31.036	31.535	33.798	36.628	37.873	39.640
Kraamgeld en adoptiepremies	8	6	6	161	371	240	213	270	257	265	358
Gemiddeld aantal kinderen per rechthebbende	1,91	1,92	1,91	1,91	1,91	1,91	1,92	1,93	1,93	1,92	1,91
BILATERALE OVEREENKOMSTEN											
Rechthebbenden	1.646	1.622	1.588	1.446	1.337	1.308	1.170	1.101	1.094	1.003	994
Rechtgevende kinderen	3.857	3.770	3.623	3.250	2.925	2.732	2.446	2.231	2.170	1.944	1.885
Gemiddeld aantal kinderen per rechthebbende	2,34	2,32	2,28	2,25	2,19	2,09	2,09	2,03	1,98	1,94	1,90
ALGEMENE EN INDIVIDUELE AFWIJINGEN											
Rechthebbenden	42	20	40	56	57	60	41	42	87	69	63
Rechtgevende kinderen	85	39	61	78	84	90	63	59	108	93	86
Gemiddeld aantal kinderen per rechthebbende	2,02	1,95	1,53	1,39	1,47	1,50	1,53	1,17	1,24	1,35	1,37

A. EU-Verordeningen³⁰

De EU-Verordeningen zijn van toepassing op de landen van de EER (Europese Unie, IJsland, Noorwegen en Liechtenstein) en Zwitserland. Op 31 december 2010 openden 20.732 rechthebbenden het recht op kinderbijslag op basis van de EU-verordeningen. In vergelijking met 2009 is dit een toename met 1.015 eenheden (+ 5,15 %). In 2010 steeg het aantal rechtgevende kinderen met 1.767 eenheden (+ 4,67 %). Dit maakt een totaal van 39.640 kinderen opgevoed buiten het Rijk die kinderbijslag ontvangen op basis van de EU-verordeningen.

Het gemiddelde aantal kinderen per rechthebbende bleef de laatste jaren ongeveer constant voor de landen van de EER. In 2010 telde men een gemiddelde van 1,91 kinderen. Deze waarde is hoger dan het gemiddelde voor de werknemersregeling in zijn geheel, namelijk 1,78 kinderen per rechthebbende.

Het aandeel van de groep waarvoor kinderbijslag betaald wordt op basis van de EU-verordeningen in de totale groep van kinderen opgevoed in het buitenland stijgt gestaag. Dit wordt geïllustreerd door grafiek 3 op de volgende bladzijde.

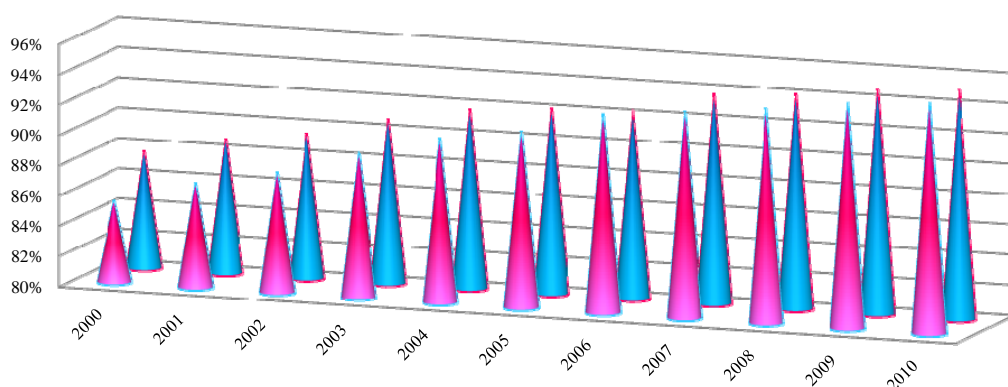
In 2000 bedroeg het aandeel van deze groep 87,73 % bij de rechthebbenden en 85,40 % bij de rechtgevende kinderen. In 2010 bedroeg het respectievelijk 95,15 % en 95,26 %.

De toename van het aantal rechthebbenden en rechtgevende kinderen kan worden toegeschreven aan enerzijds Frankrijk en anderzijds de nieuwe Lidstaten van de Europese Unie³¹. Die laatsten vertegenwoordigen al 6,16 % van het aantal kinderen rechtgevend op basis van de EU-verordeningen in 2010. In enkele jaren steeg het aantal van 76 rechtgevende kinderen in 2005 tot 2.443 in 2010. Polen vertegenwoordigt het grootste aandeel, met 5,35 % van de kinderen rechtgevend op basis van de EU-verordeningen (tegen 3,91 % het vorige jaar).

³⁰ Gedetailleerde resultaten per land voor de kinderbijslag betaald op basis van de Europese verordeningen vindt men in bijlage II bij dit document.

³¹ Zie in dit verband “2. De nieuwe Lidstaten van de EU” op blz. 23 en volgende.

Grafiek 3: Rechthebbenden en rechtgevende kinderen op basis van de EU-verordeningen in percentages van alle kinderen opgevoed buiten het Rijk - Evolutie van 2000 tot 2010



	2000	2001	2002	2003	2004	2005	2006	2007	2008	2009	2010
Rechtgevende kinderen	85,40%	86,91%	87,96%	89,59%	90,88%	91,67%	93,14%	93,65%	94,20%	94,90%	95,26%
Rechthebbenden	87,73%	88,92%	89,62%	90,88%	91,84%	92,25%	92,63%	93,87%	94,23%	94,84%	95,15%

1. Frankrijk en Nederland

Frankrijk en Nederland zijn de twee voornaamste landen waar rechtgevende kinderen worden opgevoed voor wie kinderbijslag wordt toegekend op basis van de EU-verordeningen. In 2010 telde Frankrijk 15.019 rechthebbenden en 29.387 rechtgevende kinderen. Ze vertegenwoordigen respectievelijk 72,44 % van de rechthebbenden en 74,13 % van de rechtgevende kinderen in het kader van de Europese verordeningen. Dit land telt 395 rechthebbenden en 677 rechtgevende kinderen meer dan het vorige jaar. In 2010 telde Nederland 3.024 rechthebbenden (14,59 %) en 5.536 rechtgevende kinderen (13,97 %). Dit is een toename met 78 rechthebbenden en 146 rechtgevende kinderen in vergelijking met 2009.

Bijna 9 rechtgevende kinderen op 10 voor wie kinderbijslag wordt betaald op basis van de EU-verordeningen worden opgevoed in Frankrijk of in Nederland. De evolutie van de kinderen

opgevoed buiten het Rijk op basis van de EU-verordeningen is dus nauw verbonden met die van de Franse rechtgevendende kinderen en in mindere mate met die van de Nederlandse. Deze rechtgevendende kinderen zijn hoofdzakelijk kinderen van grensarbeiders³². De evolutie van het aantal grensarbeiders tewerkgesteld in België en verblijvend in Frankrijk en in Nederland verklaart dus grotendeels de evolutie van het aantal kinderen in deze twee landen.

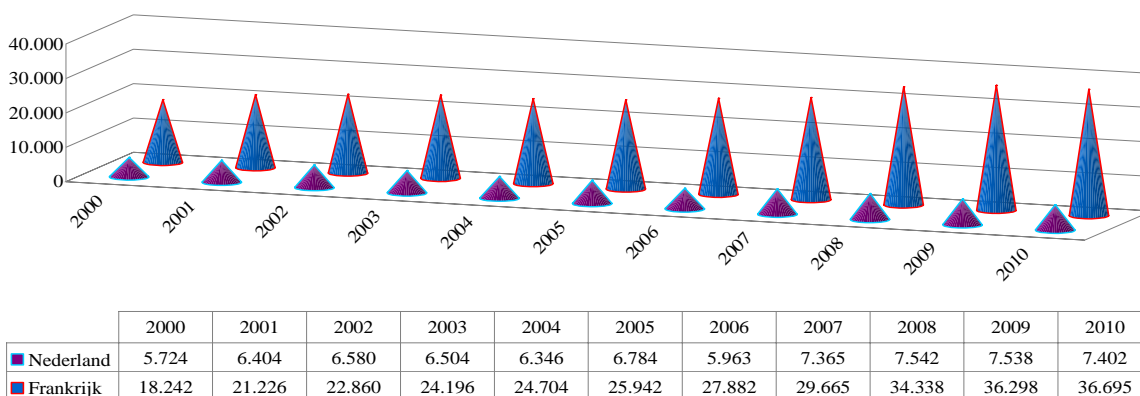
Verder is het interessant te noteren dat Frankrijk een identiek verschijnsel kent, aangezien de betaling van gezinsbijslag aan België³³ (3.524.228 EUR in 2009) 42,81 % vormt van de totale uitgaven voor kinderen opgevoed buiten de Republiek op basis van de communautaire verordeningen. Men stelt overigens vast dat de aan België grenzende regio Nord-Pas de Calais bijna 40 % vormt van het globaal bedrag (8.231.650 EUR) dat Frankrijk toekent op basis van deze communautaire verordeningen.

De evolutie van het aantal grensarbeiders wordt weergegeven in grafiek 4, waaruit blijkt dat het aantal in België tewerkgestelde Franse grensarbeiders sedert 2000 meer dan verdubbelde. Het aantal in België tewerkgestelde Nederlandse grensarbeiders steeg met 29,32 % in dezelfde periode, al is het stabiel sedert 2007.

³² Een grensarbeider is een werknemer die woont in een grensgebied van een land, werkt in het grensgebied van het andere land en ten minste eenmaal per week “terugkeert”.

³³ « Rapport statistique 2009 », Centre de Liaisons Européennes et Internationales de Sécurité sociale (C.L.E.I.S.S.), Paris.

Grafiek 4: Aantal Franse en Nederlandse loontrekkende grensarbeiders op 30 juni - Evolutie 2000-2010



Bron: Statistieken RIZIV

De evolutie van de Franse grensarbeiders, zowel in absolute aantallen als in jaarlijks groeipercentage, is bijzonder merkwaardig. Het hoge aantal in België tewerkgestelde Franse grensarbeiders kan verklaard worden door de regeling die van toepassing op grensarbeiders tussen België en Frankrijk. Op basis van deze regeling is een grensarbeider onderworpen aan de belastingen in de staat van verblijf (het land waar hij woont) en niet in de staat van tewerkstelling (het land waar hij werkt), zoals normaal het geval is voor werknemers die werken in een ander land dan dat waar ze wonen. Concreet betekent dit dat Franse grensarbeiders belasting betalen in Frankrijk op hun Belgische beroepsinkomsten en dat Belgische grensarbeiders onderworpen zijn aan de belastingen in België voor hun Franse beroepsinkomsten.

Op meer dan één vlak is deze regeling bijzonder gunstig voor grensarbeiders die tewerkgesteld zijn in België en wonen in Frankrijk. De fiscale druk is minder groot in Frankrijk dan in België, waardoor Franse grensarbeiders (onderworpen aan de belastingen in Frankrijk) minder belastingen moeten betalen dan in België het geval zou zijn geweest. De socialezekerheidsbijdragen die Franse grensarbeiders betalen in België zijn eveneens lager dan de Franse. Tenslotte is de loonregeling vaak aantrekkelijker in België. Sommige sectoren hebben hogere barema's met dubbel

vakantiegeld. Omgekeerd is deze regeling minder gunstig voor grensarbeiders die wonen in België maar werken in Frankrijk.

In december 2008 werd echter een avenant ondertekent dat nieuwe regels in verband met grensarbeid vastlegt. Het nieuwe avenant trad in werking op 17 december 2009³⁴. De huidige grensarbeidersregeling (= enkel onderworpen aan de belastingen in het land van verblijf) wordt opgeheven voor grensarbeiders die in België wonen en in het Franse grensgebied werken, en dit met terugwerkende kracht vanaf 1 januari 2007. Vanaf die datum zijn deze Belgische grensarbeiders niet langer onderworpen aan belastingen in België (land van verblijf) maar in Frankrijk (land van tewerkstelling).

Voor grensarbeiders die in Frankrijk wonen en werken in het Belgische grensgebied, moet men een onderscheid maken tussen twee periodes. Van 2009 tot 2011 blijft de grensarbeidersregeling behouden. Dit betekent dat ze onderworpen blijven in hun land van verblijf, Frankrijk, op voorwaarde dat ze het Belgische grensgebied³⁵ niet verlaten gedurende meer dan dertig dagen per kalenderjaar. Sommige verplaatsingen buiten het grensgebied komen echter niet in aanmerking (bijvoorbeeld: vakbondsopdrachten, medisch onderzoek...). Vanaf 1 januari 2012 blijft de grensarbeidersregeling behouden gedurende 22 jaar tot in 2033, maar enkel voor Franse grensarbeiders die op 31 december 2011 al de grensarbeidersregeling genieten. Ze mogen het Belgische grensgebied verlaten gedurende maximaal dertig dagen per kalenderjaar.

De Franse grensarbeiders die beginnen te werken op 1 januari 2012 in het Belgische grensgebied zullen dus niet meer kunnen genieten van de grensarbeidersregeling.

De seizoensgrensarbeiders die in het Belgische grensgebied werken, en dit gedurende maximaal 90 dagen per kalenderjaar, genieten tot in 2033 van de grensarbeidersregeling, op voorwaarde:

- dat ze in het Franse grensgebied wonen;
- dat het aantal dagen dat ze het Belgische grensgebied verlaten beperkt is tot maximaal 15 % van het aantal dagen prestaties per kalenderjaar.

³⁴ Wet van 7 mei 2009, Belgisch Staatsblad van 8 januari 2010.

³⁵ Onder grensgebied moet verstaan worden het gebied dat zich uitstrekt over twintig kilometer aan beide kanten van de Belgisch-Franse grens.

2. De nieuwe lidstaten van de EU

Naast Frankrijk en Nederland liggen de nieuwe lidstaten van de Europese Unie aan de basis van de toename van het aantal kinderen opgevoed buiten het Rijk.

In 2004 traden tien landen toe tot de Europese Unie: Cyprus, Estland, Hongarije, Letland, Litouwen, Malta, Polen, Slowakije, Slovenië en de Tsjechische Republiek. Op 1 januari 2007 traden ook Bulgarije en Roemenië toe tot de Europese Unie. Het aantal rechthebbenden en rechtgevende kinderen van deze Lidstaten nam sterk toe, zoals blijkt uit tabel 4 op bladzijde 25.

De toetreding van nieuwe lidstaten in 2004 leidde niet direct tot een sterke toename van het aantal rechthebbenden en rechtgevende kinderen van deze lidstaten in de statistiek van de kinderen opgevoed buiten het Rijk. In 2005 openden maar 37 rechthebbenden het recht voor 76 rechtgevende kinderen en in 2006 waren ze maar iets talrijker, 66 rechthebbenden voor 137 kinderen. Deze lage aantallen waren te wijten aan de bijzondere overgangsmaatregelen op het vlak van het vrij verkeer van werknemers, van toepassing op acht van de tien nieuwe lidstaten³⁶, en dit in afwijking van het basisprincipe van het vrij verkeer van werknemers³⁷ voor alle lidstaten van de Europese Unie. Uit vrees voor een toevloed van migrerende werknemers van de nieuwe Lidstaten voerden de bestaande lidstaten namelijk overgangsmaatregelen in tot beperking van het vrij verkeer van werknemers. Voor de onderdanen van de nieuwe lidstaten bleef een vooraf verkregen arbeidskaart verplicht.

De Belgische regering besliste om deze overgangsmaatregelen in te voeren vanaf 1 mei 2004 voor een periode van twee jaar³⁸. In 2006 werd beslist om de overgangsfase van drie jaar te verlengen tot ten laatste 1 mei 2009³⁹. Bovendien werden deze overgangsmaatregelen ook toegepast op Bulgarije en Roemenië vanaf hun toetreding op 1 januari 2007⁴⁰.

De overgangsmaatregelen werden versoepeld in 2006. Voor bepaalde specifieke beroepen, namelijk de “knelpuntberoepen”, werden de toekenningsvoorwaarden voor de arbeidskaarten versoepeld voor de onderdanen van de betrokken lidstaten. Deze versoepeling leidde tot een aanzienlijke toename van de aantallen in de statistiek van de kinderen opgevoed buiten het Rijk. In 2008 werd

³⁶ Deze overgangsmaatregelen zijn niet van toepassing op Cyprus en Malta.

³⁷ Dit impliceert dat de onderdanen van de lidstaten van de Europese Unie zijn vrijgesteld van de verplichting om een arbeidskaart te verkrijgen bij een tewerkstelling in een andere lidstaat.

³⁸ Koninklijk besluit van 12 april 2004, verschenen in het Belgisch Staatsblad van 21 april 2004.

³⁹ Koninklijk besluit van 24 april 2006, verschenen in het Belgisch Staatsblad van 28 april 2006.

⁴⁰ Koninklijk besluit van 19 december 2006, verschenen in het Belgisch Staatsblad van 28 december 2006.

het recht geopend door 691 rechthebbenden voor 1.270 rechtgevende kinderen. Meer dan twintig maal zoveel als in 2005.

In 2009 werd beslist om de overgangsmaatregelen niet te verlengen voor de lidstaten die toetraden op 1 mei 2004. Dit impliceert dat het vrij verkeer van werknemers volledig van toepassing is op de onderdanen van deze landen vanaf 1 mei 2009 en dat ze vrijgesteld zijn van de verplichte arbeidskaart⁴¹. Dit leidde in 2010, het eerste volledige jaar zonder overgangsmaatregel, uiteraard tot een spectaculaire stijging van het aantal rechthebbenden en rechtgevende kinderen, respectievelijk tot 1.367 en 2.443. Het betreft een stijging van 44,35 % bij de rechthebbenden en van 40,48 % bij de rechtgevende kinderen in één jaar. De overgrote meerderheid van de rechtgevende kinderen van de nieuwe lidstaten wordt opgevoed in Polen (86,74 %).

⁴¹ Bulgaren en Roemenen moeten nog tot 31 december 2011 een arbeidskaart aanvragen.

Tabel 4: Verdeling van de rechthebbenden en de rechtgevende kinderen volgens land van verblijf (nieuwe lidstaten van de EU) - Evolutie 2006-2010

Land van verblijf	2006		2007		2008		2009		2010	
	Recht-hebbenden	Recht-gevenden	Recht-hebbenden	Recht-gevenden	Recht-hebbenden	Recht-gevenden	Recht-hebbenden	Recht-gevenden	Recht-hebbenden	Recht-gevenden
Polen	27	58	214	414	551	1.022	803	1.479	1.187	2.119
Tsjechië	21	44	30	63	31	58	19	34	12	21
Slowakije	6	11	17	34	24	47	19	37	26	55
Hongarije	10	21	15	34	20	46	18	41	25	52
Slovenië	2	3	4	8	3	5	3	5	3	4
Estland	0	0	1	1	1	1	2	3	2	3
Letland	0	0	1	1	1	1	2	3	4	6
Malta	0	0	1	2	1	3	0	0	0	0
Bulgarije	0	0	10	14	36	51	26	36	33	44
Roemenië	0	0	6	7	23	36	55	101	75	139
Totaal	66	137	299	578	691	1.270	947	1.739	1.367	2.443

3. Kraamgeld en adoptiepremie

Sedert 2003, met het verschijnen van de ministeriële omzendbrief nr. 583, worden het kraamgeld en de adoptiepremie ook betaald op basis van de Europese verordeningen⁴², met uitzondering van Frankrijk en Luxemburg voor wat betreft het kraamgeld. De bilaterale overeenkomsten afgesloten met deze twee landen, die bepalen dat het kraamgeld wordt betaald in het land van verblijf van het kind, blijven namelijk van toepassing. Deze ministeriële omzendbrief leidde in 2003 en 2004 tot een aanzienlijke toename van het aantal gevallen waarvoor kraamgeld of een adoptiepremie werd toegekend op basis van de EU-verordeningen (zie tabel 3 op bladzijde 17)⁴³. Sindsdien kende hun aantal een omgekeerde evolutie.

In 2010 werd in 352 gevallen kraamgeld toegekend in het buitenland. De voornaamste landen waarnaar kraamgeld werd uitgevoerd zijn Nederland (251 geboorten), Duitsland (37 geboorten) en Polen (39 geboorten). Samen vertegenwoordigen deze drie landen 92,90 % van het totaal.

In 2010 werden zes adoptiepremies betaald in het buitenland, alle in Frankrijk.

B. Bilaterale overeenkomsten⁴⁴

De bilaterale overeenkomsten die België afsloot op het vlak van sociale zekerheid vormen een andere rechtsbron op basis waarvan het recht op kinderbijslag kan worden geopend voor kinderen opgevoed buiten het Rijk. België sloot bilaterale overeenkomsten af met Marokko, Tunesië, Algerije, Turkije, Joegoslavië⁴⁵ en vanaf juni 2009 met Macedonië.

Op 31 december 2010 waren er 994 rechthebbenden die een recht op kinderbijslag openden op basis van de bilaterale overeenkomsten voor 1.885 rechtgevende kinderen. Dit is een daling met 9 rechthebbenden (- 0,90 %) en 59 rechtgevende kinderen (- 3,03 %). De effectieven in het kader van de bilaterale overeenkomsten dalen van jaar tot jaar (zie tabel 3, bladzijde 17).

⁴² Zie MO. nr. 583 van 6 oktober 2003 en addendum. Vroeger werd de toekenning van het kraamgeld geregeld door de bilaterale overeenkomsten.

⁴³ Dit hield verband met het feit dat de sociaal verzekerde een aanvraag om kraamgeld of om adoptiepremie kon indienen voor alle geboorten of adopties waarvoor de verjaringstermijn nog niet was verstreken.

⁴⁴ Gedetailleerde resultaten per land voor de kinderbijslag betaald op basis van de bilaterale overeenkomsten vindt men in bijlage II bij dit document.

⁴⁵ Na het uiteenvallen van Joegoslavië is deze bilaterale overeenkomst van toepassing op Bosnië-Herzegovina, Servië, Kosovo en Montenegro.

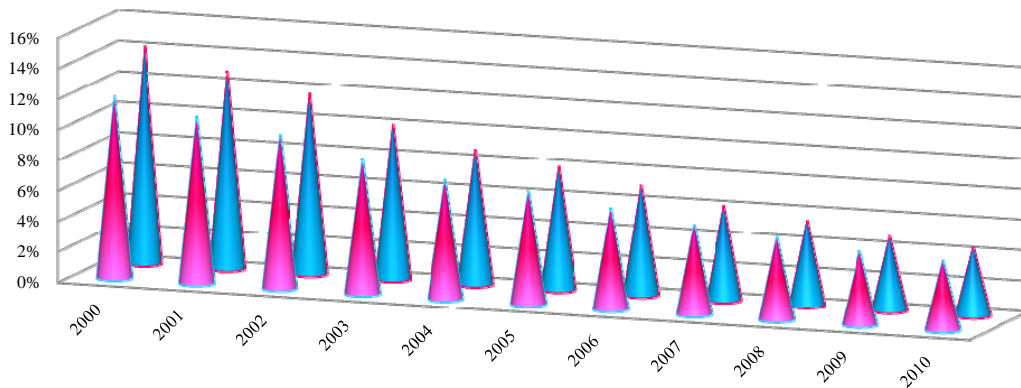
De stijging van het aantal rechthebbenden en rechtgevende kinderen voor de hele regeling van de kinderen opgevoed buiten het Rijk en de daling van de effectieven op basis van de bilaterale overeenkomsten leiden tot een globale afname van het aandeel van die laatste groep, zoals geïllustreerd door grafiek 5 op de volgende bladzijde.

In 2000 kenden deze rechthebbenden nog een aandeel van 11,96 % in de totale groep. In 2010 was dit aandeel nog maar 4,56 %. De rechtgevende kinderen kenden dezelfde evolutie: in 2000 vormden ze nog 14,29% tegen slechts 4,53% in 2010.

Het gemiddelde aantal kinderen per rechthebbende daalde evenzeer voor deze groep. In 2010 opende elke rechthebbende het recht op kinderbijslag voor gemiddeld 1,90 rechtgevende kinderen op basis van de bilaterale overeenkomsten. In 2009 was dit gemiddelde nog 1,94 rechtgevende kinderen per rechthebbende. In 2000 was dit gemiddelde nog 2,34. Het aantal kinderen per gezin op basis van de bilaterale overeenkomsten ligt elk jaar dicht bij het algemene gemiddelde voor de totale groep van kinderen opgevoed buiten het Rijk (dit algemene gemiddelde bedroeg 1,91 rechtgevende kinderen per rechthebbende in 2010).

Ook dit blijkt uit grafiek 5 op de volgende bladzijde: het aandeel van de rechthebbenden en van de rechtgevende kinderen op basis van de bilaterale overeenkomsten is praktisch identiek aan dat van 2009 (respectievelijk 4,56 % en 4,53 %).

Grafiek 5: Rechthebbenden en kinderen rechtgevend op basis van de bilaterale overeenkomsten in percentages van alle kinderen opgevoed buiten het Rijk - Evolutie van 2000 tot 2010



	2000	2001	2002	2003	2004	2005	2006	2007	2008	2009	2010
Rechthebbenden	11,96%	10,95%	10,12%	8,78%	7,82%	7,41%	6,62%	5,90%	5,42%	4,82%	4,56%
Rechtgevende kinderen	14,29%	12,96%	11,84%	10,17%	8,87%	8,07%	7,18%	6,18%	5,58%	4,87%	4,53%

Op het vlak van de kinderbijslag toegekend op basis van de bilaterale overeenkomsten is Marokko het land met het hoogste aantal effectieven. In 2010 telde men 780 rechthebbenden en 1.542 rechtgevende kinderen in dit land. Marokko vormt zo 78,47 % van het totale aantal rechthebbenden en 84,46 % van het totale aantal rechtgevende kinderen op basis van de bilaterale overeenkomsten. In deze studie werd al aangegeven dat de effectieven van Marokko dalen sedert 1985 (zie bladzijde 13 en 14). Deze daling zette zich voort in 2010. Men telde 4,41% rechthebbenden minder (-36 eenheden) en 6,26% rechtgevende kinderen minder (-103 eenheden) in één jaar.

Na Marokko telt Turkije het grootste aantal effectieven, namelijk 124 rechthebbenden (12,47%) en 200 rechtgevende kinderen (10,61%), of een stijging met respectievelijk 7 en 16 eenheden in vergelijking met 2009. Sedert 2000 is er een vrijwel gestage opwaartse tendens. In de loop van deze periode verdubbelden de Turkse effectieven namelijk. Over een ruimere tijdsspanne gezien is hun

huidig aantal echter laag, aangezien er bijvoorbeeld in 1964 nog 16.773 kinderen waren in Turkije die Belgische kinderbijslag kregen. Op het vlak van de bilaterale overeenkomsten tellen de andere landen maar een klein aantal rechthebbenden en rechtgevende kinderen.

C. Algemene en individuele ministeriële afwijkingen⁴⁶

De laatste groep binnen de regeling van de kinderbijslag voor kinderen opgevoed buiten het Rijk wordt gevormd door de rechthebbenden die het recht op kinderbijslag openen op basis van een algemene of individuele afwijking voor kinderen opgevoed buiten het Rijk.

Zoals al aangegeven kunnen algemene afwijkingen worden toegekend op basis van een ministeriële omzendbrief. In 2006 werd geen kinderbijslag meer toegekend op basis van de bestaande algemene afwijkingen omdat die mijnwerkers betroffen (de laatste Belgische mijn sloot in 1992). Naar aanleiding van de ministeriële omzendbrief nr. 599 van 16 juli 2007 is er echter weer een klein aantal rechthebbenden die op deze basis een recht openen. Deze omzendbrief kent een algemene afwijking toe aan studenten die voortstuderen zonder beurs in een land buiten de EER of in een land waarmee België geen bilaterale overeenkomst afsloot⁴⁷. Op 31 december 2010 openden 31 rechthebbenden met vreemde nationaliteit een recht op kinderbijslag op basis van een algemene ministeriële afwijking voor 38 rechtgevende kinderen.

Niet alleen buitenlandse rechthebbenden, maar ook Belgische kunnen een recht op kinderbijslag openen voor hen in het buitenland opgevoede rechtgevende kinderen, en dit op basis van een algemene ministeriële afwijking⁴⁸. In 2010 openden 609 Belgische rechthebbenden een recht op kinderbijslag op basis van een algemene ministeriële afwijking voor 691 rechtgevende kinderen.

Naast een algemene ministeriële afwijking is het ook mogelijk een recht op kinderbijslag te openen voor in het buitenland opgevoede kinderen op basis van een individuele afwijking. In 2010 werd het recht geopend door 32 rechthebbenden voor 48 rechtgevende kinderen. In vergelijking met 2009 bleef zowel het aantal rechthebbenden als het aantal rechtgevende kinderen vrij stabiel.

⁴⁶ Gedetailleerde resultaten voor de kinderbijslag betaald op basis van ministeriële afwijkingen vindt men in bijlage IV bij dit document.

⁴⁷ Vroeger moest een individuele ministeriële afwijking gevraagd worden voor deze studenten.

⁴⁸ De cijfers van de Belgische rechthebbenden vindt men in bijlage IV van dit document. Deze cijfers worden gegeven bij wijze van informatie en maken geen deel uit van de analyse van deze statistiek.

Ook Belgische rechthebbenden kunnen een individuele afwijking krijgen voor hun in het buitenland opgevoede rechtgevende kinderen⁴⁹. Op 31 december 2010 bedroeg hun aantal 335. Ze openden een recht voor 389 rechtgevende kinderen.

In totaal waren er dus 63 rechthebbenden van vreemde nationaliteit die een afwijking kregen voor 86 in het buitenland opgevoede kinderen. Bovendien waren er in totaal 944 Belgische rechthebbenden die een afwijking kregen voor 1.080 kinderen in het buitenland.

D. Vergelijking van de rechthebbenden volgens rechtsgrond

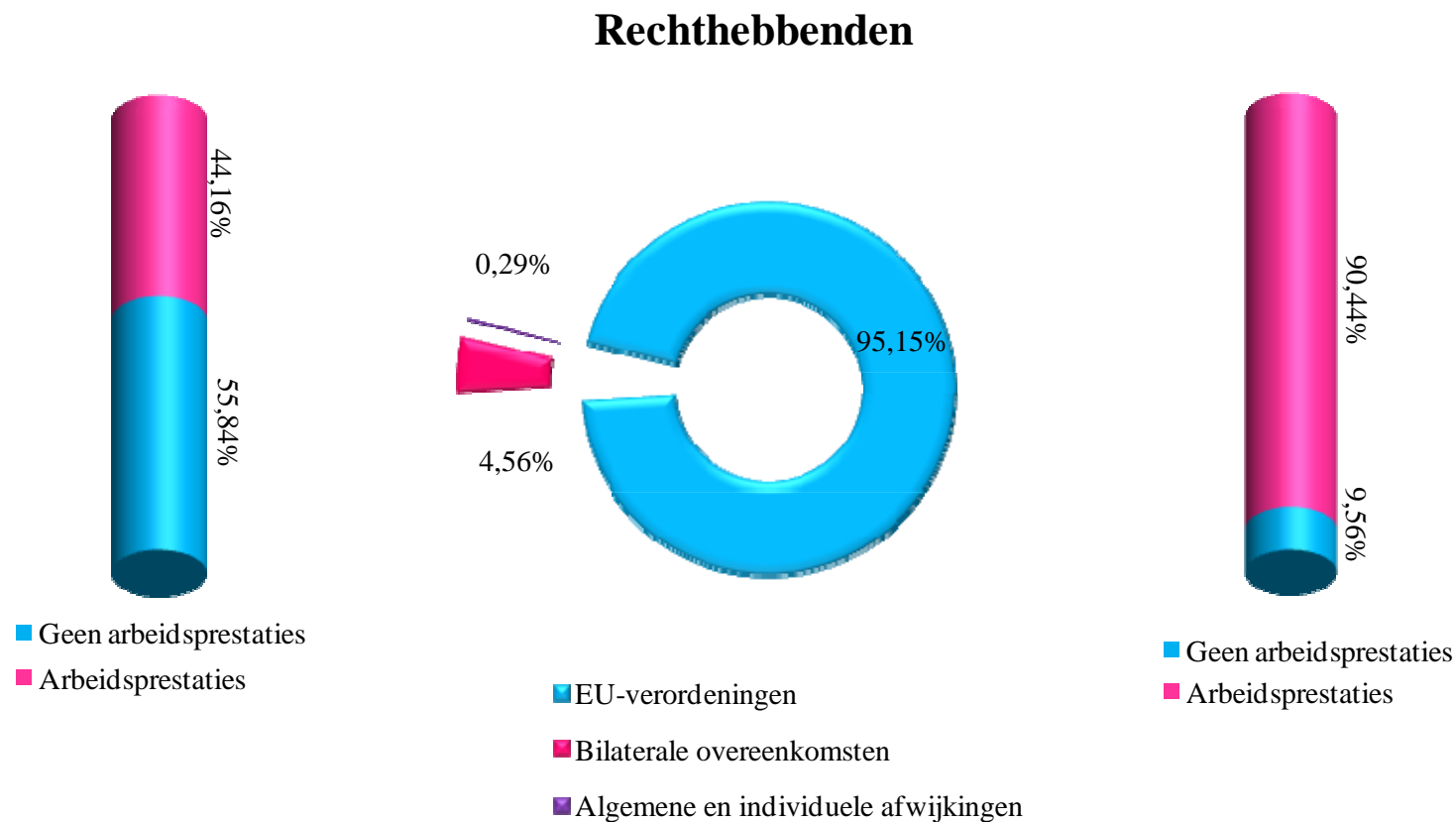
Hierna onderzoeken we de toekenningssituatie op basis waarvan de rechthebbende het recht op kinderbijslag opent voor de rechtgevende kinderen. De rechthebbenden die het recht op kinderbijslag openen op basis van de EU-verordeningen worden vergeleken met de rechthebbenden op basis van de bilaterale overeenkomsten. Het aantal rechthebbenden die een recht op kinderbijslag openen op basis van algemene of individuele afwijkingen is verwaarloosbaar en wordt in deze vergelijking niet in aanmerking genomen.

Uit grafiek 6 op blz. 31 blijkt dat er een duidelijk verschil is tussen de rechthebbenden op basis van de EU-verordeningen en de rechthebbenden op basis van de bilaterale overeenkomsten. Bij de rechthebbenden op basis van de EU-verordeningen wordt het recht in meer dan negen gevallen op tien toegekend op basis van arbeidsprestaties. In 9,56 % van de gevallen berust het recht van de rechthebbende op een andere toekenningssituatie: invalide rechthebbende 3,69 %, werkloze rechthebbende 2,89 %, rechthebbende wees 2,17 % en gepensioneerde rechthebbende 0,81 %. Het grote aandeel van de arbeidsprestaties is het gevolg van het hoge aantal Franse en Nederlandse rechthebbenden die in België actief zijn als grensarbeider.

Het recht van de rechthebbenden die het recht op kinderbijslag openen op basis van de bilaterale overeenkomsten berust in maar 44,16 % van de gevallen op arbeidsprestaties. In 55,84 % van de gevallen berust het recht op een andere toekenningssituatie: 16,90 % van de gevallen zijn invaliden, hetzelfde percentage van 16,90 % betreft rechthebbende wezen, 22,04 % gepensioneerde rechthebbenden, terwijl er geen werkloze rechthebbenden zijn geteld.

⁴⁹ De cijfers zijn opgenomen in bijlage IV van dit document. De cijfers worden enkel gegeven bij wijze van informatie en maken geen deel uit van de analyse van deze statistiek.

Grafiek 6: Aandeel van de rechthebbenden volgens de rechtsbron (in %) in het totale aantal rechthebbenden - Aandeel van de rechthebbenden die een recht op kinderbijslag openen op basis van arbeidsprestaties, per rechtsbron (in %) - Jaar 2010



3. Betaalde bedragen⁵⁰

Het totale bedrag aan kinderbijslag toegekend in 2010 voor kinderen opgevoed buiten het Rijk⁵¹ was 64.201.165,10 EUR. Dit is 5.111.619,91 EUR meer (+ 8,65 %) dan in 2009.

De sterke toename van de uitgaven kan worden verklaard aan de hand van verschillende factoren. Ten eerste is er de toename van het aantal rechtgevende kinderen (+ 4,26 %). Bovendien was er een indexsprong op 1 september 2010⁵². Zoals eerder al uiteengezet betreffen de belangrijkste dalende evoluties hoofdzakelijk kinderen met lage bedragen aan kinderbijslag (meer bepaald de Marokkaanse kinderen die een gemiddelde maandelijkse betaling ontvangen van slechts 33,86 EUR), terwijl de stijgende evoluties de kinderen betreffen voor wie het bedrag gevoelig hoger ligt dan het gemiddelde voor de kinderen opgevoed buiten het Rijk (zoals bijvoorbeeld de Poolse kinderen voor wie de gemiddelde jaarlijkse uitkering 172,75 EUR bedraagt). Ten gevolge hiervan steeg de gemiddelde kost per kind van 123,38 EUR naar 128,57 EUR (+ 4,21 %) wat een veel grotere toename is dan die van de index. Te noteren valt dat dit bedrag nog gevoelig lager ligt dan het bedrag voor de hele kinderbijslagregeling voor werknemers (175,12 EUR per maand). De uitgaven voor de kinderen opgevoed buiten het Rijk maken voortaan 1,55 % uit van de totale uitgaven in het kinderbijslagstelsel van de werknemers.

Het aandeel van de rechtgevende kinderen en de uitgaven in het buitenland zijn weergegeven, per rechtsbron, in grafiek 7 op de volgende bladzijde.

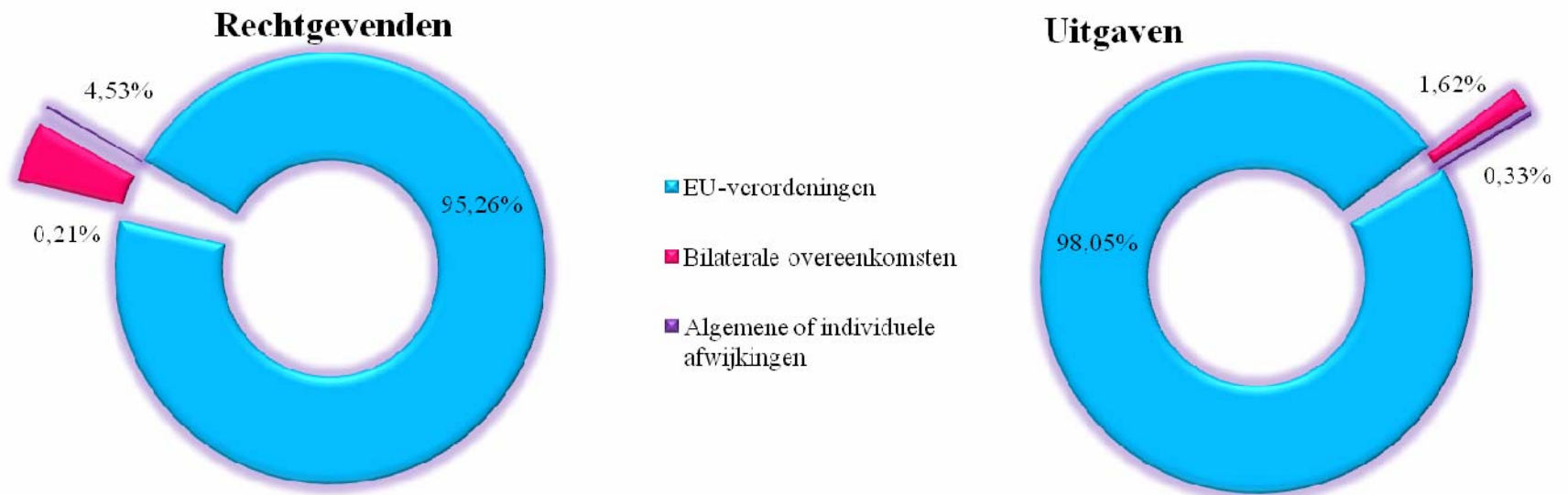
In 2010 werd 62.950.225,79 EUR aan kinderbijslag toegekend op basis van de EU-verordeningen (zie ook tabel 5, bladzijde 35). Dit is 4.963.999,22 EUR meer (+8,56%) dan in 2009. De uitgaven voor deze categorie vormen 98,05% van de totale uitgaven voor kinderen opgevoed buiten het Rijk. De gemiddelde kost per rechtgevend kind per maand voor deze categorie is 132,34 EUR. Dit bedrag ligt beduidend lager dan de gemiddelde kost per kind per maand in de werknemersregeling. Dit kan gedeeltelijk verklaard worden door het grote aandeel rechtgevendenden in de categorie van de EU-verordeningen voor wie kinderbijslag wordt betaald op basis van arbeidsprestaties (zie grafiek 6, bladzijde 31).

⁵⁰ Zie de bijlagen voor de exacte bedragen per land. Verder vindt men een historisch overzicht van de toegekende bedragen volgens de rechtsbron in tabel 5 op bladzijde 35.

⁵¹ Van rechthebbenden van vreemde nationaliteit.

⁵² In 2009 bedroeg de gemiddelde index 110,51. In 2010 was het 111,06.

Grafiek 7: Aandeel van de rechtgevende kinderen volgens rechtsbron in het totale aantal rechtgevende kinderen opgevoed buiten het Rijk - Aandeel van de uitgaven volgens rechtsbron in de totale uitgaven voor de kinderen opgevoed buiten het Rijk - Jaar 2010



Het aandeel van de rechtgeevenden voor wie verhoogde kinderbijslag wordt betaald is kleiner bij de EU-verordeningen dan in de hele werknemersregeling, zodat de gemiddelde kost per kind lager is. De gedeeltelijke betaling van kinderbijslag voor bepaalde buitenlandse rechtgevende kinderen (onder andere voor Frankrijk en Nederland) door het land van oorsprong oefent ook een invloed uit op de gemiddelde kost per kind. In die gevallen betaalt het bevoegde kinderbijslagfonds het verschil tussen het bedrag dat de sociaal verzekerde ontvangt van het land van oorsprong en het bedrag waarop de sociaal verzekerde recht heeft op basis van de Belgische kinderbijslagregeling.

De uitgaven aan kinderbijslag op basis van de bilaterale overeenkomsten bedroegen 1.039.679,84 EUR in 2010. Dit is een stijging met 22,46 % (+ 190.697 EUR) ten opzichte van het vorige jaar. Deze stijging betreft vrijwel uitsluitend Kroatië waar 240.179,37 EUR betaald werd, bijna vier maal meer dan het vorige jaar. Het aantal rechtgevende kinderen dat verbleef in dit land, 84 in 2010, steeg ook (+ 26 eenheden, of + 44,83 %) ten opzichte van 2009, maar in mindere mate dan de uitgaven. Deze bruuske stijging is te wijten aan de massale toevloed van Kroatische arbeiders in de Pool der Zeelieden (sedert juli 2009 geïntegreerd in de Hulp- en Voorzorgskas voor Zeevarenden), voornamelijk in 2009 maar met effectieve betalingen in 2010. Ten gevolge hiervan werd het jaar 2010 gekenmerkt door de tenlasteneming van een aanzienlijk achterstallig bedrag (180.000 EUR, ongeveer driekwart van de totale betalingen voor dit land).

Het totale bedrag aan kinderbijslag toegekend aan rechtgeevenden op basis van de bilaterale overeenkomsten maakt 1,62 % uit van de totale uitgaven voor de kinderen opgevoed buiten het Rijk (zie grafiek 7, blz. 33). Het aandeel van de toegekende bedragen is bijna driemaal kleiner dan het aandeel van de rechtgevende kinderen voor deze groep dat 4,53 % bedraagt. Dit beperkte aandeel in de uitgaven is te wijten aan de beduidend lagere barema's van toepassing op de kinderbijslag op basis van de bilaterale overeenkomsten⁵³. Bovendien is de kinderbijslag beperkt tot maximaal vier rechtgevende kinderen. De gemiddelde kost per kind per maand bedraagt dan ook 45,96 EUR.

De uitgaven voor kinderbijslag betaald op basis van algemene of individuele ministeriële afwijkingen bedroegen 211.259,47 EUR in 2010.

⁵³ De bilaterale overeenkomsten met Kroatië en Macedonië die voorzien in de toekenning van kinderbijslag aan Belgische voorwaarden zijn een uitzondering. De barema's van kracht voor de bilaterale overeenkomsten zijn opgenomen in bijlage V.

Tabel 5: Kinderbijslag betaald aan kinderen opgevoed buiten het Rijk volgens de rechtsbron - Evolutie 2001-2010

	2001	2002	2003	2004	2005	2006	2007	2008	2009	2010
1. WERKNEMERSREGELING										
Uitgaven	3.155.444.532	3.249.853.241	3.316.235.988	3.386.929.244	3.478.457.174	3.606.844.254	3.701.176.606	3.885.604.815	4.067.177.301	4.151.406.676
Aantal kinderen	1.829.656	1.841.856	1.851.406	1.868.328	1.875.285	1.890.433	1.906.500	1.929.012	1.953.585	1.975.504
Gemiddelde maandelijkse kost per kind	143,72	147,04	149,27	151,07	154,57	159,00	161,78	167,86	173,49	175,12
2. GEWAARBORGDE GEZINSBIJSLAG										
Uitgaven	27.846.612	30.132.135	32.847.873	29.843.666	30.182.265	37.367.921	32.842.401	35.232.338	37.507.671	46.152.030
Aantal kinderen	14.689	16.499	17.220	16.940	15.142	17.162	15.541	14.675	14.450	16.911
Gemiddelde maandelijkse kost per kind	157,98	152,19	158,96	146,81	166,11	181,45	176,11	200,07	216,31	227,43
3. KINDEREN OPGEVOED BUITEN HET RIJK										
Uitgaven	33.933.533	37.464.968	39.270.124	41.303.690	42.456.111	44.891.787	47.596.717	53.854.373	59.089.545	64.201.165
Aantal kinderen	29.093	30.587	31.970	32.985	33.858	34.044	36.088	38.906	39.910	41.611
Gemiddelde maandelijkse kost per kind	97,20	102,07	102,36	104,35	104,50	109,89	109,91	115,35	123,38	128,57
EU-Verordeningen										
Uitgaven	32.601.137	35.973.525	37.860.857	40.056.871	41.267.001	43.814.951	46.551.566	52.690.869	57.986.227	62.950.226
Aantal kinderen	25.283	26.903	28.642	29.976	31.036	31.535	33.798	36.628	37.873	39.640
Gemiddelde maandelijkse kost per kind	107,45	111,43	110,16	111,36	110,80	115,78	114,78	119,88	127,59	132,34
b. Bilaterale overeenkomsten										
Uitgaven	1.260.193	1.343.456	1.249.115	1.064.974	996.865	895.828	903.318	912.411	848.983	1.039.680
Aantal kinderen	3.770	3.623	3.250	2.925	2.732	2.446	2.231	2.170	1.944	1.885
Gemiddelde maandelijkse kost per kind	27,86	30,90	32,03	30,34	30,41	30,52	33,74	35,04	36,39	45,96
c. Algemene en individuele afwijkingen										
Uitgaven	72.223	152.314	160.152	182.464	192.245	181.008	141.833	251.093	254.336	211.259
Aantal kinderen	39	61	78	84	90	63	59	108	93	86
Gemiddelde maandelijkse kost per kind	154,32	208,08	171,10	181,02	178,00	239,43	200,33	193,74	240,85	204,71

Besluit

De stijging die de statistiek van de kinderen opgevoed buiten het Rijk sedert 1991 kenmerkt werd in 2010 voortgezet. Zowel de effectieven als de uitgaven stegen ten opzichte van de vorige telling.

Deze stijging kan volledig worden toegeschreven aan de kinderen opgevoed in een lidstaat van de Europese Unie. Het aandeel van de kinderen opgevoed in een land buiten de Europese Unie blijft afnemen. Deze tegenovergestelde evoluties zijn aan de gang sedert 1987.

Frankrijk, Nederland, Polen en Marokko zijn de voornaamste landen van verblijf voor de rechtgevende kinderen. Het aandeel van Frankrijk neemt jaar na jaar toe, in tegenstelling tot dat van Marokko. Anderzijds wordt Polen gekenmerkt door een spectaculaire stijging en is dit voortaan het derde belangrijkste land, maar nog een stuk achter op Frankrijk en Nederland.

De evolutie van de effectieven verschilt sterk volgens de rechtsbron op basis waarvan het recht op kinderbijslag wordt geopend in het buitenland. De kinderbijslag betaald op basis van de Europese verordeningen aan werknemers die zich verplaatsen binnen de Europese Economische Ruimte nam toe. Het aandeel van de rechthebbenden bedroeg 95,15 % en het aandeel van de rechtgevende kinderen 95,26 %. De kinderbijslag betaald op basis van de bilaterale overeenkomsten die België sloot met bepaalde landen nam dan weer af. Het jaar 2010 past dus in de lijn van de tendens die de laatste jaren is vastgesteld.

De toename van de rechthebbenden die het recht op kinderbijslag openen op basis van de Europese verordeningen kan worden toegeschreven aan een stijging van enerzijds de Franse rechthebbenden en anderzijds van de rechthebbenden uit één van de nieuwe lidstaten van de Europese Unie. Het aantal rechthebbenden uit één van de nieuwe lidstaten van de Europese Unie steeg in 2010 met 44,35 %. Deze toename kan hoofdzakelijk worden toegeschreven aan de Poolse werknemers die 86,74 % uitmaken van de rechthebbenden van de nieuwe lidstaten.

De toename van het aantal Franse rechthebbenden is voornamelijk het gevolg van een stijging van het aantal Franse grensarbeiders tewerkgesteld in België. De toename van de rechthebbenden uit één van de nieuwe lidstaten is het gevolg van het niet verlengen van de overgangsmaatregelen van toepassing op deze landen. Vanaf 1 mei 2009 is het vrij verkeer van werknemers volledig van toepassing op de onderdanen van de lidstaten die op 1 mei 2004 toetraden tot de Europese Unie en moeten ze dus geen arbeidskaart meer aanvragen om in België te kunnen werken. De werknemers

van Bulgarije en Roemenië blijven tot 31 december 2011 echter onderworpen aan de (versoepelde) overgangsmaatregelen. Ze moeten nog een arbeidskaart aanvragen om te kunnen werken in België, tenzij ze een knelpuntberoep willen uitoefenen.

Het afnemende aantal rechthebbenden in het kader van de bilaterale overeenkomsten is hoofdzakelijk het gevolg van de daling van de rechthebbenden van wie de kinderen worden opgevoed in Marokko.

De twee groepen rechthebbenden verschillen eveneens op het vlak van de rechtsgrond. Bij de rechthebbenden op basis van de EU-verordeningen wordt het recht in meer dan negen gevallen op tien toegekend op basis van arbeidsprestaties. Het betreft voornamelijk Franse en Nederlandse grensarbeiders.

Bij de rechthebbenden die een recht op kinderbijslag openen op basis van de bilaterale overeenkomsten berust dit recht maar in 44,16 % van de gevallen op arbeidsprestaties. In ongeveer 55 % van de gevallen berust het recht op een andere toekenningssituatie.

Het gemiddeld aantal rechtgevende kinderen per rechthebbende voor de kinderen opgevoed buiten het Rijk bedroeg 1,91 rechtgevende kinderen per rechthebbende. Dit is een hoger gemiddelde dan in de globale werknemersregeling (1,78 rechtgevende kinderen per rechthebbende).

In 2010 bedroegen de uitgaven voor de kinderen opgevoed buiten het Rijk 64.201.165 EUR. Dit is een stijging met 5.111.620 EUR ten opzichte van 2009. De stijging is het gevolg van de toename van het aantal rechthebbenden en rechtgevende kinderen, van een indexsprong en van het feit dat de groeielanden, zoals Polen, hogere gemiddelde kosten kennen dan de snel dalende landen zoals Marokko.

De uitgaven voor de kinderbijslag toegekend op basis van de EU-verordeningen vormen 98,05% van de totale uitgaven voor kinderen opgevoed buiten het Rijk. Het aandeel van de uitgaven op basis van de bilaterale overeenkomsten bedraagt maar 1,62 % van het totaal en die op basis van de ministeriële afwijkingen 0,33 %.

Uit de studie blijkt ook dat het bedrag van deze betalingen aan het buitenland moet gerelativeerd worden, want als *tegenprestatie* verrichten de buitenlandse kinderbijslagregelingen ook betalingen voor gezinnen die in België verblijven. In 2009 (voor 2010 zijn nog niet alle statistieken

gepubliceerd) werd enkel al voor de drie onderzochte landen samen (Frankrijk, Nederland en Luxemburg) 104 miljoen EUR uitgekeerd aan 15.219 gezinnen en 29.237 kinderen.

Tenslotte kunnen we bevestigen dat de in het buitenland betaalde kinderbijslag voornamelijk wordt uitgevoerd naar Frankrijk en naar Nederland op basis van arbeidsprestaties. Dit is het gevolg van het grote aantal Franse en Nederlandse grensarbeiders tewerkgesteld in België. De laatste jaren noteerde men bovendien een toenemend aantal werknemers met kinderen in Polen.

BIJLAGEN

BIJLAGE I

BUITEN HET RIJK OPGEVOEDE KINDEREN

INDELING PER LAND VAN VERBLIJF VAN DE KINDEREN

- GLOBALE RESULTATEN -
(zonder onderscheid van het toegepaste recht)

JAREN 2008 - 2009 - 2010

Land van verblijf der rechtgevende kinderen	2008			2009			2010		
	Aantal rechthebbenden	Aantal rechtgevendenden	Betaalde bedragen in 2008 in euro	Aantal rechthebbenden	Aantal rechtgevendenden	Betaalde bedragen in 2009 in euro	Aantal rechthebbenden	Aantal rechtgevendenden	Betaalde bedragen in 2010 in euro
EUROPESE ECONOMISCHE RUIMTE (E.E.R.)									
EUROPESE UNIE	19.030	36.628	52.740.405,77	19.727	37.856	58.063.320,32	20.720	39.583	62.937.602,28
Duitsland	160	289	461.798,43	172	307	563.468,29	190	327	628.385,65
Frankrijk	14.172	27.958	39.039.750,09	14.641	28.730	42.133.039,87	15.030	29.402	44.587.054,33
Italië	313	517	1.117.328,56	295	473	1.208.813,98	302	495	1.237.596,22
Luxemburg	45	72	135.982,85	48	76	125.083,27	49	83	107.248,03
Nederland	3.009	5.483	7.310.736,48	2.952	5.396	7.496.233,37	3.026	5.539	8.529.142,30
Denemarken	8	13	11.307,82	5	9	3.994,00	8	16	8.006,30
Ierland	9	18	30.661,33	7	12	20.993,74	7	13	15.586,89
Verenigd Koninkrijk	71	137	203.351,42	85	166	267.355,22	94	187	275.662,50
Griekenland	43	60	149.811,67	46	70	176.158,29	50	78	177.254,36
Spanje	275	434	1.145.640,54	270	460	1.157.565,96	306	527	1.299.242,59
Portugal	196	311	669.320,25	220	351	808.452,08	251	397	906.753,07
Oostenrijk	16	31	39.788,43	14	28	47.767,50	13	25	48.609,63
Finland	7	11	10.873,40	3	4	6.476,23	4	8	8.704,96
Zweden	15	24	34.708,32	20	33	36.646,86	18	37	47.949,26
Cyprus	-	-	-	-	-	-	-	-	-
Estland	1	1	-	2	3	2.070,66	2	3	1.056,81
Hongarije	20	46	82.617,50	18	41	76.752,80	25	52	117.155,34
Letland	1	1	1.365,92	2	3	1.648,35	4	6	1.499,02
Litouwen	-	-	-	1	1	3.720,02	2	3	233,62
Malta	1	3	5.214,62	-	-	-	-	-	-
Polen	551	1.022	1.958.062,76	804	1.480	3.394.274,35	1.189	2.121	4.396.829,52
Tsjechië	31	58	99.304,30	19	34	85.581,11	13	22	37.810,54
Slowakije	24	47	69.179,57	19	37	89.837,97	26	55	65.915,87
Slovenië	3	5	7.543,40	3	5	6.877,14	3	4	4.787,70
Roemenië	23	36	66.315,63	55	101	259.282,53	75	139	326.292,18
Bulgarije	36	51	89.742,48	26	36	91.226,73	33	44	108.825,59
IJSLAND	-	-	-	1	2	560,25	-	-	4.265,83
LIECHTENSTEIN	-	-	-	-	-	-	-	-	-
NOORWEGEN	3	6	13.648,30	3	7	12.076,70	7	15	23.305,80
ZWITSERLAND	35	65	116.539,55	31	64	120.358,16	42	89	149.317,53
SUBTOTAAL	19.068	36.699	52.870.593,62	19.762	37.929	58.196.315,43	20.769	39.687	63.114.491,44

(Vervolg)

Land van verblijf der rechtgevende kinderen	2008			2009			2010		
	Aantal rechthebbenden	Aantal rechtgegenden	Betaalde bedragen in 2008 in euro	Aantal rechthebbenden	Aantal rechtgegenden	Betaalde bedragen in 2009 in euro	Aantal rechthebbenden	Aantal rechtgegenden	Betaalde bedragen in 2010 in euro
EUROPESE LANDEN									
Turkije	133	230	151.270,87	121	192	149.691,28	128	209	140.562,49
Kroatië	20	32	55.568,69	39	59	61.606,06	52	84	240.179,37
Macedonië	2	5	830,13	-	-	1.100,02	3	3	6.042,18
Servië	2	3	1.090,39	1	1	197,05	1	1	1.250,93
Montenegro	1	2	916,86	1	1	99,12	-	-	-
Kosovo	-	-	-	-	-	-	1	2	2.433,57
Bosnië-Herzegovina	2	2	588,62	2	2	603,36	3	4	2.266,62
Andere landen van Europa	-	-	-	-	-	-	-	-	-
SUBTOTAAL	160	274	210.265,56	164	255	213.296,89	188	303	392.735,16
AFRIKAANSE LANDEN									
Algerije	9	16	-	5	9	-	5	8	-
Marokko	904	1.834	688.897,78	823	1.658	633.171,09	784	1.551	630.260,11
Tunesië	27	52	25.473,38	24	45	20.983,84	27	44	24.462,25
Andere landen van Afrika	1	1	1.365,92	1	1	8.176,20	1	1	8.391,60
SUBTOTAAL	941	1.903	715.737,08	853	1.713	662.331,13	817	1.604	663.113,96
AMERIKAANSE LANDEN									
Canada	1	1	1.035,68	2	2	3.714,16	1	1	852,64
Verenigde Staten	1	1	3.006,83	3	5	4.477,76	5	6	13.270,26
Andere landen van Amerika	6	10	19.499,29	1	2	4.001,68	4	5	6.540,63
SUBTOTAAL	8	12	23.541,80	6	9	12.193,60	10	12	20.663,53
AZIATISCHE LANDEN									
India	-	-	-	1	1	1.945,58	1	1	2.230,08
Israël	10	15	31.875,72	2	2	2.733,96	3	3	6.970,18
Andere landen van Azië	3	3	2.359,32	1	1	728,60	1	1	960,75
SUBTOTAAL	13	18	34.235,04	4	4	5.408,14	5	5	10.161,01
TOTAAL	20.190	38.906	53.854.373,10	20.789	39.910	59.089.545,19	21.789	41.611	64.201.165,10

BIJLAGE II A

BUITEN HET RIJK OPGEVOEDE KINDEREN

**KINDERBIJSLAG BETAALD
KRACHTENS EUROPESE VERORDENINGEN**

- GLOBALE RESULTATEN -

JAREN 2008 - 2009 - 2010

Land van verblijf der rechtgevende kinderen	2008			2009			2010		
	Aantal rechthebbenden	Aantal rechtgegenden	Betaalde bedragen in 2008 in euro	Aantal rechthebbenden	Aantal rechtgegenden	Betaalde bedragen in 2009 in euro	Aantal rechthebbenden	Aantal rechtgegenden	Betaalde bedragen in 2010 in euro
EUROPESE ECONOMISCHE RUIMTE (EER)									
EUROPESE UNIE	18.975	36.563	52.574.240,56	19.684	37.805	57.861.665,16	20.686	39.539	62.780.213,07
Duitsland	157	283	458.891,62	169	304	549.493,18	190	327	628.385,65
Frankrijk	14.157	27.943	39.013.628,58	14.624	28.710	42.034.765,75	15.019	29.387	44.533.444,87
Italië	307	511	1.081.440,73	287	465	1.168.476,68	293	486	1.206.656,67
Luxemburg	45	72	135.982,85	48	76	125.083,27	49	83	107.248,03
Nederland	2.998	5.472	7.268.764,77	2.946	5.390	7.481.161,44	3.024	5.536	8.515.946,32
Denemarken	7	12	9.181,50	5	9	3.994,00	8	16	8.006,30
Ierland	9	18	30.661,33	7	12	20.993,74	7	13	15.586,89
Verenigd Koninkrijk	62	124	181.732,73	82	161	257.681,42	92	183	256.458,19
Griekenland	43	60	149.811,67	45	69	174.765,15	49	77	173.771,64
Spanje	268	427	1.132.695,02	269	459	1.156.191,72	303	524	1.291.911,46
Portugal	194	306	648.979,11	217	345	788.320,80	249	392	889.075,00
Oostenrijk	15	30	37.542,75	14	28	47.767,50	12	24	37.568,61
Finland	7	11	10.873,40	3	4	6.476,23	4	8	8.704,96
Zweden	15	24	34.708,32	20	33	36.646,86	18	37	47.949,26
Cyprus	-	-	-	-	-	-	-	-	-
Estland	1	1	-	2	3	2.070,66	2	3	1.056,81
Hongarije	20	46	82.617,50	18	41	76.752,80	25	52	117.155,34
Letland	1	1	1.365,92	2	3	1.648,35	4	6	1.499,02
Litouwen	-	-	-	1	1	3.720,02	2	3	233,62
Malta	1	3	5.214,62	-	-	-	-	-	-
Polen	551	1.022	1.958.062,76	803	1.479	3.392.850,11	1.187	2.119	4.396.603,02
Tsjechië	31	58	99.304,30	19	34	85.581,11	12	21	37.130,07
Slowakije	24	47	69.179,57	19	37	89.837,97	26	55	65.915,87
Slovenië	3	5	7.543,40	3	5	6.877,14	3	4	4.787,70
Roemenië	23	36	66.315,63	55	101	259.282,53	75	139	326.292,18
Bulgarije	36	51	89.742,48	26	36	91.226,73	33	44	108.825,59
ZWITSERLAND	32	60	104.017,93	29	59	111.924,46	39	86	142.441,09
SUBTOTAAL	19.007	36.623	52.678.258,49	19.713	37.864	57.973.589,62	20.725	39.625	62.922.654,16
ANDERE EUROPESE LANDEN									
IJSLAND	-	-	-	1	2	560,25	-	-	4.265,83
LIECHTENSTEIN	-	-	-	-	-	-	-	-	-
NOORWEGEN	2	5	12.610,46	3	7	12.076,70	7	15	23.305,80
SUBTOTAAL	2	5	12.610,46	4	9	12.636,95	7	15	27.571,63
TOTAAL	19.009	36.628	52.690.868,95	19.717	37.873	57.986.226,57	20.732	39.640	62.950.225,79

BIJLAGE II B

BUITEN HET RIJK OPGEVOEDE KINDEREN

**KINDERBIJSLAG BETAALD
KRACHTENS EUROPESE VERORDENINGEN**

- OVERZICHT PER LAND -

Bestanden op 31 december 2010

Statistieken betreffende de kinderbijslag betaald aan de loontrekkenden waarvan de kinderen opgevoed worden in een lidstaat van de Europese Economische Ruimte in toepassing van de Verordening nr. 883/2004 van 29 april 2004 en de toepassingsverordening nr.987/2009 van 16 september 2009, beide in werking getreden op 1 mei 2010.

Land van verblijf:

DUITSLAND

1. VERDELING VAN DE RECHTHEBBENDEN VOLGENS DE SCHALEN VAN DE KINDERBIJSLAG

CATEGORIEEN	RECHTHEBBENDEN DIE EEN GEZIN HEBBEN MET ... KINDEREN							AANTAL RECHTHEBBENDEN	AANTAL RECHTGEVENDEN
	1	2	3	4	5	6	7 en +		
Arbeidsprestaties art. 40	60	60	25	4	-	-	-	149	271
Gepensioneerden art. 40	-	-	-	-	-	-	-	-	-
Gepensioneerden art. 42bis	1	1	-	-	-	-	-	2	3
Wezen art. 40	3	2	-	-	-	-	-	5	7
Volledig werklozen < 6 m. art. 40	-	-	-	-	-	-	-	-	-
Volledig werklozen > 6 m. art. 40	6	5	-	-	-	-	-	11	16
Volledig werklozen > 6 m. art. 42bis	2	-	-	-	-	-	-	2	2
Invaliden art. 40	2	-	-	-	-	-	-	2	2
Invaliden art. 50ter	6	1	-	-	-	-	-	7	8
Wezen art. 50bis	7	4	1	-	-	-	-	12	18
TOTAAL	87	73	26	4	-	-	-	190	327

2. RECHTGEVENDEN OP KRAAMGELD

Iste geboorte	23
2de geboorte en volgende	14
TOTAAL	37

3. RECHTGEVENDEN OP ADOPTIEPREMIE

1ste rang	-
2de rang en volgende	-
TOTAAL	-

4. WERKELIJK BETAALD BEDRAG IN 2010

628.385,65

Land van verblijf:

FRANKRIJK

1. VERDELING VAN DE RECHTHEBBENDEN VOLGENS DE SCHALEN VAN DE KINDERBIJSLAG

CATEGORIEEN	RECHTHEBBENDEN DIE EEN GEZIN HEBBEN MET ... KINDEREN							AANTAL RECHT- HEBBENDEN	AANTAL RECHT- GEVENDEN
	1	2	3	4	5	6	7 en +		
Arbeidsprestaties art. 40	4.993	5.685	2.453	642	172	52	32	14.029	27.697
Gepensioneerden art. 40	28	9	2	1	-	-	-	40	56
Gepensioneerden art. 42bis	21	9	2	1	-	-	-	33	49
Wezen art. 40	41	18	8	-	1	-	-	68	106
Volledig werklozen < 6 m. art. 40	13	4	4	-	-	-	-	21	33
Volledig werklozen > 6 m. art. 40	61	41	14	2	1	-	-	119	198
Volledig werklozen > 6 m. art. 42bis	34	21	17	-	2	1	-	75	143
Invaliden art. 40	109	60	19	13	3	-	-	204	353
Invaliden art. 50ter	129	67	37	21	6	-	2	262	502
Wezen art. 50bis	103	51	11	3	-	-	-	168	250
TOTAAL	5.532	5.965	2.567	683	185	53	34	15.019	29.387

2. RECHTGEVENDEN OP KRAAMGELD

1ste geboorte	
2de geboorte en volgende	
TOTAAL	

3. RECHTGEVENDEN OP ADOPTIEPREMIE

1ste rang	2
2de rang en volgende	4
TOTAAL	6

4. WERKELIJK BETAALD BEDRAG IN 2010

44.533.444,87

Land van verblijf:

ITALIE

1. VERDELING VAN DE RECHTHEBBENDEN VOLGENS DE SCHALEN VAN DE KINDERBIJSLAG

CATEGORIEEN	RECHTHEBBENDEN DIE EEN GEZIN HEBBEN MET ... KINDEREN							AANTAL RECHTHEBBENDEN	AANTAL RECHTGEVENDEN
	1	2	3	4	5	6	7 en +		
Arbeidsprestaties art. 40	28	39	11	3	1	-	-	82	156
Gepensioneerden art. 40	3	-	1	-	-	-	-	4	6
Gepensioneerden art. 42bis	6	4	1	-	-	-	-	11	17
Wezen art. 40	10	1	1	-	-	-	-	12	15
Volledig werklozen < 6 m. art. 40	3	-	-	-	-	-	-	3	3
Volledig werklozen > 6 m. art. 40	17	7	2	1	-	-	-	27	41
Volledig werklozen > 6 m. art. 42bis	15	19	8	-	1	-	-	43	82
Invaliden art. 40	11	3	2	-	-	-	-	16	23
Invaliden art. 50ter	27	24	6	-	1	-	-	58	98
Wezen art. 50bis	30	6	1	-	-	-	-	37	45
TOTAAL	150	103	33	4	3	-	-	293	486

2. RECHTGEVENDEN OP KRAAMGELD

Iste geboorte	4
2de geboorte en volgende	-
TOTAAL	4

3. RECHTGEVENDEN OP ADOPTIEPREMIE

Iste rang	-
2de rang en volgende	-
TOTAAL	-

4. WERKELIJK BETAALD BEDRAG IN 2010

1.206.656,67

Land van verblijf:

LUXEMBURG

1. VERDELING VAN DE RECHTHEBBENDEN VOLGENS DE SCHALEN VAN DE KINDERBIJSLAG

CATEGORIEËN	RECHTHEBBENDEN DIE EEN GEZIN HEBBEN MET ... KINDEREN							AANTAL RECHTHEBBENDEN	AANTAL RECHTGEVENDEN
	1	2	3	4	5	6	7 en +		
Arbeidsprestaties art. 40	14	9	5	2	1	-	-	31	60
Gepensioneerden art. 40	1	3	-	-	-	-	-	4	7
Gepensioneerden art. 42bis	1	-	-	-	-	-	-	1	1
Wezen art. 40	3	-	-	-	-	-	-	3	3
Volledig werklozen < 6 m. art. 40	1	-	-	-	-	-	-	1	1
Volledig werklozen > 6 m. art. 40	-	-	1	-	-	-	-	1	3
Volledig werklozen > 6 m. art. 42bis	2	-	-	-	-	-	-	2	2
Invaliden art. 40	-	-	-	-	-	-	-	-	-
Invaliden art. 50ter	2	-	-	-	-	-	-	2	2
Wezen art. 50bis	4	-	-	-	-	-	-	4	4
TOTAAL	28	12	6	2	1	-	-	49	83

2. RECHTGEVENDEN OP KRAAMGELD

Iste geboorte	
2de geboorte en volgende	
TOTAAL	

3. RECHTGEVENDEN OP ADOPTIEPREMIE

Iste rang	-
2de rang en volgende	-
TOTAAL	-

4. WERKELIJK BETAALD BEDRAG IN 2010

107.248,03

Land van verblijf:

NEDERLAND

1. VERDELING VAN DE RECHTHEBBENDEN VOLGENS DE SCHALEN VAN DE KINDERBIJSLAG

CATEGORIEEN	RECHTHEBBENDEN DIE EEN GEZIN HEBBEN MET ... KINDEREN							AANTAL RECHTHEBBENDEN	AANTAL RECHTGEVENDEN
	1	2	3	4	5	6	7 en +		
Arbeidsprestaties art. 40	1.073	1.163	368	79	16	4	1	2.704	4.930
Gepensioneerden art. 40	5	2	-	-	-	-	-	7	9
Gepensioneerden art. 42bis	1	3	-	1	-	-	-	5	11
Wezen art. 40	14	4	3	-	-	-	-	21	31
Volledig werklozen < 6 m. art. 40	4	6	4	2	-	-	-	16	36
Volledig werklozen > 6 m. art. 40	33	29	12	9	3	1	1	88	191
Volledig werklozen > 6 m. art. 42bis	17	11	6	3	2	2	1	42	100
Invaliden art. 40	30	16	1	3	-	-	-	50	77
Invaliden art. 50ter	23	13	10	1	-	1	-	48	89
Wezen art. 50bis	28	11	4	-	-	-	-	43	62
TOTAAL	1.228	1.258	408	98	21	8	3	3.024	5.536

2. RECHTGEVENDEN OP KRAAMGELD

Iste geboorte	110
2de geboorte en volgende	141
TOTAAL	251

3. RECHTGEVENDEN OP ADOPTIEPREMIE

Iste rang	-
2de rang en volgende	-
TOTAAL	-

4. WERKELIJK BETAALD BEDRAG IN 2010

8.515.946,32

Land van verblijf:

DENEMARKEN

1. VERDELING VAN DE RECHTHEBBENDEN VOLGENS DE SCHALEN VAN DE KINDERBIJSLAG

CATEGORIEËN	RECHTHEBBENDEN DIE EEN GEZIN HEBBEN MET ... KINDEREN							AANTAL RECHTHEBBENDEN	AANTAL RECHTGEVENDEN
	1	2	3	4	5	6	7 en +		
Arbeidsprestaties art. 40	2	3	1	-	-	-	-	6	11
Gepensioneerden art. 40	-	-	-	-	-	-	-	-	-
Gepensioneerden art. 42bis	-	-	1	-	-	-	-	1	3
Wezen art. 40	-	1	-	-	-	-	-	1	2
Volledig werklozen < 6 m. art. 40	-	-	-	-	-	-	-	-	-
Volledig werklozen > 6 m. art. 40	-	-	-	-	-	-	-	-	-
Volledig werklozen > 6 m. art. 42bis	-	-	-	-	-	-	-	-	-
Invaliden art. 40	-	-	-	-	-	-	-	-	-
Invaliden art. 50ter	-	-	-	-	-	-	-	-	-
Wezen art. 50bis	-	-	-	-	-	-	-	-	-
TOTAAL	2	4	2	-	-	-	-	8	16

2. RECHTGEVENDEN OP KRAAMGELD

Iste geboorte	1
2de geboorte en volgende	-
TOTAAL	1

3. RECHTGEVENDEN OP ADOPTIEPREMIE

Iste rang	-
2de rang en volgende	-
TOTAAL	-

4. WERKELIJK BETAALD BEDRAG IN 2010

8.006,30

Land van verblijf:

IERLAND

1. VERDELING VAN DE RECHTHEBBENDEN VOLGENS DE SCHALEN VAN DE KINDERBIJSLAG

CATEGORIEEN	RECHTHEBBENDEN DIE EEN GEZIN HEBBEN MET ... KINDEREN							AANTAL RECHTHEBBENDEN	AANTAL RECHTGEVENDEN
	1	2	3	4	5	6	7 en +		
Arbeidsprestaties art. 40	1	3	1	-	-	-	-	5	10
Gepensioneerden art. 40	-	-	-	-	-	-	-	-	-
Gepensioneerden art. 42bis	-	-	-	-	-	-	-	-	-
Wezen art. 40	-	-	-	-	-	-	-	-	-
Volledig werklozen < 6 m. art. 40	-	-	-	-	-	-	-	-	-
Volledig werklozen > 6 m. art. 40	-	-	-	-	-	-	-	-	-
Volledig werklozen > 6 m. art. 42bis	-	-	-	-	-	-	-	-	-
Invaliden art. 40	-	1	-	-	-	-	-	1	2
Invaliden art. 50ter	-	-	-	-	-	-	-	-	-
Wezen art. 50bis	1	-	-	-	-	-	-	1	1
TOTAAL	2	4	1	-	-	-	-	7	13

2. RECHTGEVENDEN OP KRAAMGELD

Iste geboorte	-
2de geboorte en volgende	-
TOTAAL	-

3. RECHTGEVENDEN OP ADOPTIEPREMIE

1ste rang	-
2de rang en volgende	-
TOTAAL	-

4. WERKELIJK BETAALD BEDRAG IN 2010

15.586,89

Land van verblijf:

VERENIGD KONINKRIJK

1. VERDELING VAN DE RECHTHEBBENDEN VOLGENS DE SCHALEN VAN DE KINDERBIJSLAG

CATEGORIEËN	RECHTHEBBENDEN DIE EEN GEZIN HEBBEN MET ... KINDEREN							AANTAL RECHTHEBBENDEN	AANTAL RECHTGEVENDEN
	1	2	3	4	5	6	7 en +		
Arbeidsprestaties art. 40	25	28	18	3	-	-	-	74	147
Gepensioneerden art. 40	1	-	-	-	-	-	-	1	1
Gepensioneerden art. 42bis	1	-	-	-	-	-	-	1	1
Wezen art. 40	-	-	-	-	-	-	-	-	-
Volledig werklozen < 6 m. art. 40	-	-	-	-	-	-	-	-	-
Volledig werklozen > 6 m. art. 40	2	1	1	-	-	-	-	4	7
Volledig werklozen > 6 m. art. 42bis	1	2	2	-	-	-	-	5	11
Invaliden art. 40	-	-	-	-	-	-	-	-	-
Invaliden art. 50ter	-	3	2	-	-	-	-	5	12
Wezen art. 50bis	-	2	-	-	-	-	-	2	4
TOTAAL	30	36	23	3	-	-	-	92	183

2. RECHTGEVENDEN OP KRAAMGELD

Iste geboorte	1
2de geboorte en volgende	3
TOTAAL	4

3. RECHTGEVENDEN OP ADOPTIEPREMIE

Iste rang	-
2de rang en volgende	-
TOTAAL	-

4. WERKELIJK BETAALD BEDRAG IN 2010

256.458,19

Land van verblijf:

GRIEKENLAND

1. VERDELING VAN DE RECHTHEBBENDEN VOLGENS DE SCHALEN VAN DE KINDERBIJSLAG

CATEGORIEEN	RECHTHEBBENDEN DIE EEN GEZIN HEBBEN MET ... KINDEREN							AANTAL RECHTHEBBENDEN	AANTAL RECHTGEVENDEN
	1	2	3	4	5	6	7 en +		
Arbeidsprestaties art. 40	6	7	5	-	-	-	-	18	35
Gepensioneerden art. 40	4	1	-	-	-	-	-	5	6
Gepensioneerden art. 42bis	2	1	-	-	-	-	-	3	4
Wezen art. 40	-	-	-	-	-	-	-	-	-
Volledig werklozen < 6 m. art. 40	1	-	-	-	-	-	-	1	1
Volledig werklozen > 6 m. art. 40	1	2	-	-	-	-	-	3	5
Volledig werklozen > 6 m. art. 42bis	1	1	1	-	-	-	-	3	6
Invaliden art. 40	2	-	-	-	-	-	-	2	2
Invaliden art. 50ter	5	2	1	-	-	-	-	8	12
Wezen art. 50bis	6	-	-	-	-	-	-	6	6
TOTAAL	28	14	7	-	-	-	-	49	77

2. RECHTGEVENDEN OP KRAAMGELD

Iste geboorte	-
2de geboorte en volgende	-
TOTAAL	-

3. RECHTGEVENDEN OP ADOPTIEPREMIE

Iste rang	-
2de rang en volgende	-
TOTAAL	-

4. WERKELIJK BETAALD BEDRAG IN 2010

173.771,64

Land van verblijf:

SPANJE

1. VERDELING VAN DE RECHTHEBBENDEN VOLGENS DE SCHALEN VAN DE KINDERBIJSLAG

CATEGORIEËN	RECHTHEBBENDEN DIE EEN GEZIN HEBBEN MET ... KINDEREN							AANTAL RECHTHEBBENDEN	AANTAL RECHTGEVENDEN
	1	2	3	4	5	6	7 en +		
Arbeidsprestaties art. 40	64	43	12	4	3	-	-	126	217
Gepensioneerden art. 40	9	1	-	-	-	-	-	10	11
Gepensioneerden art. 42bis	15	1	2	1	-	-	-	19	27
Wezen art. 40	5	4	-	-	1	-	-	10	18
Volledig werklozen < 6 m. art. 40	2	3	4	1	1	-	-	11	29
Volledig werklozen > 6 m. art. 40	6	6	5	1	-	-	-	18	37
Volledig werklozen > 6 m. art. 42bis	14	7	3	1	2	-	-	27	51
Invaliden art. 40	4	4	1	-	-	-	-	9	15
Invaliden art. 50ter	24	12	4	3	-	-	-	43	72
Wezen art. 50bis	20	5	3	2	-	-	-	30	47
TOTAAL	163	86	34	13	7	-	-	303	524

2. RECHTGEVENDEN OP KRAAMGELD

Iste geboorte	1
2de geboorte en volgende	3
TOTAAL	4

3. RECHTGEVENDEN OP ADOPTIEPREMIE

Iste rang	-
2de rang en volgende	-
TOTAAL	-

4. WERKELIJK BETAALD BEDRAG IN 2010

1.291.911,46

Land van verblijf:

PORTUGAL

1. VERDELING VAN DE RECHTHEBBENDEN VOLGENS DE SCHALEN VAN DE KINDERBIJSLAG

CATEGORIEEN	RECHTHEBBENDEN DIE EEN GEZIN HEBBEN MET ... KINDEREN							AANTAL RECHTHEBBENDEN	AANTAL RECHTGEVENDEN
	1	2	3	4	5	6	7 en +		
Arbeidsprestaties art. 40	82	68	10	3	2	-	-	165	270
Gepensioneerden art. 40	-	2	-	-	-	-	-	2	4
Gepensioneerden art. 42bis	4	1	1	-	-	-	-	6	9
Wezen art. 40	1	-	-	-	-	-	-	1	1
Volledig werklozen < 6 m. art. 40	3	2	-	-	-	-	-	5	7
Volledig werklozen > 6 m. art. 40	8	5	1	-	-	-	-	14	21
Volledig werklozen > 6 m. art. 42bis	5	7	-	-	-	-	-	12	19
Invaliden art. 40	1	2	-	-	-	-	-	3	5
Invaliden art. 50ter	16	7	2	-	-	-	-	25	36
Wezen art. 50bis	12	4	-	-	-	-	-	16	20
TOTAAL	132	98	14	3	2	-	-	249	392

2. RECHTGEVENDEN OP KRAAMGELD

Iste geboorte	-
2de geboorte en volgende	1
TOTAAL	1

3. RECHTGEVENDEN OP ADOPTIEPREMIE

1ste rang	-
2de rang en volgende	-
TOTAAL	-

4. WERKELIJK BETAALD BEDRAG IN 2010

889.075,00

Land van verblijf:

OOSTENRIJK

1. VERDELING VAN DE RECHTHEBBENDEN VOLGENS DE SCHALEN VAN DE KINDERBIJSLAG

CATEGORIEEN	RECHTHEBBENDEN DIE EEN GEZIN HEBBEN MET ... KINDEREN							AANTAL RECHTHEBBENDEN	AANTAL RECHTGEVENDEN
	1	2	3	4	5	6	7 en +		
Arbeidsprestaties art. 40	-	6	3	-	-	-	-	9	21
Gepensioneerden art. 40	-	-	-	-	-	-	-	-	-
Gepensioneerden art. 42bis	1	-	-	-	-	-	-	1	1
Wezen art. 40	-	-	-	-	-	-	-	-	-
Volledig werklozen < 6 m. art. 40	1	-	-	-	-	-	-	1	1
Volledig werklozen > 6 m. art. 40	-	-	-	-	-	-	-	-	-
Volledig werklozen > 6 m. art. 42bis	1	-	-	-	-	-	-	1	1
Invaliden art. 40	-	-	-	-	-	-	-	-	-
Invaliden art. 50ter	-	-	-	-	-	-	-	-	-
Wezen art. 50bis	-	-	-	-	-	-	-	-	-
TOTAAL	3	6	3	-	-	-	-	12	24

2. RECHTGEVENDEN OP KRAAMGELD

Iste geboorte	-
2de geboorte en volgende	-
TOTAAL	-

3. RECHTGEVENDEN OP ADOPTIEPREMIE

1ste rang	-
2de rang en volgende	-
TOTAAL	-

4. WERKELIJK BETAALD BEDRAG IN 2010

37.568,61

Land van verblijf:

FINLAND

1. VERDELING VAN DE RECHTHEBBENDEN VOLGENS DE SCHALEN VAN DE KINDERBIJSLAG

CATEGORIEEN	RECHTHEBBENDEN DIE EEN GEZIN HEBBEN MET ... KINDEREN							AANTAL RECHTHEBBENDEN	AANTAL RECHTGEVENDEN
	1	2	3	4	5	6	7 en +		
Arbeidsprestaties art. 40	2	-	1	-	-	-	-	3	5
Gepensioneerden art. 40	-	-	-	-	-	-	-	-	-
Gepensioneerden art. 42bis	-	-	-	-	-	-	-	-	-
Wezen art. 40	-	-	-	-	-	-	-	-	-
Volledig werklozen < 6 m. art. 40	-	-	-	-	-	-	-	-	-
Volledig werklozen > 6 m. art. 40	-	-	-	-	-	-	-	-	-
Volledig werklozen > 6 m. art. 42bis	-	-	-	-	-	-	-	-	-
Invaliden art. 40	-	-	1	-	-	-	-	1	3
Invaliden art. 50ter	-	-	-	-	-	-	-	-	-
Wezen art. 50bis	-	-	-	-	-	-	-	-	-
TOTAAL	2	-	2	-	-	-	-	4	8

2. RECHTGEVENDEN OP KRAAMGELD

Iste geboorte	2
2de geboorte en volgende	-
TOTAAL	2

3. RECHTGEVENDEN OP ADOPTIEPREMIE

1ste rang	-
2de rang en volgende	-
TOTAAL	-

4. WERKELIJK BETAALD BEDRAG IN 2010

8.704,96

Land van verblijf:

ZWEDEN

1. VERDELING VAN DE RECHTHEBBENDEN VOLGENS DE SCHALEN VAN DE KINDERBIJSLAG

CATEGORIEEN	RECHTHEBBENDEN DIE EEN GEZIN HEBBEN MET ... KINDEREN							AANTAL RECHTHEBBENDEN	AANTAL RECHTGEVENDEN
	1	2	3	4	5	6	7 en +		
Arbeidsprestaties art. 40	3	10	3	1	-	-	-	17	36
Gepensioneerden art. 40	-	-	-	-	-	-	-	-	-
Gepensioneerden art. 42bis	-	-	-	-	-	-	-	-	-
Wezen art. 40	-	-	-	-	-	-	-	-	-
Volledig werklozen < 6 m. art. 40	-	-	-	-	-	-	-	-	-
Volledig werklozen > 6 m. art. 40	-	-	-	-	-	-	-	-	-
Volledig werklozen > 6 m. art. 42bis	-	-	-	-	-	-	-	-	-
Invaliden art. 40	-	-	-	-	-	-	-	-	-
Invaliden art. 50ter	-	-	-	-	-	-	-	-	-
Wezen art. 50bis	1	-	-	-	-	-	-	1	1
TOTAAL	4	10	3	1	-	-	-	18	37

2. RECHTGEVENDEN OP KRAAMGELD

Iste geboorte	-
2de geboorte en volgende	1
TOTAAL	1

3. RECHTGEVENDEN OP ADOPTIEPREMIE

1ste rang	-
2de rang en volgende	-
TOTAAL	-

4. WERKELIJK BETAALD BEDRAG IN 2010

47.949,26

Land van verblijf:

CYPRUS

1. VERDELING VAN DE RECHTHEBBENDEN VOLGENS DE SCHALEN VAN DE KINDERBIJSLAG

CATEGORIEËN	RECHTHEBBENDEN DIE EEN GEZIN HEBBEN MET ... KINDEREN							AANTAL RECHTHEBBENDEN	AANTAL RECHTGEVENDEN
	1	2	3	4	5	6	7 en +		
Arbeidsprestaties art. 40	-	-	-	-	-	-	-	-	-
Gepensioneerden art. 40	-	-	-	-	-	-	-	-	-
Gepensioneerden art. 42bis	-	-	-	-	-	-	-	-	-
Wezen art. 40	-	-	-	-	-	-	-	-	-
Volledig werklozen < 6 m. art. 40	-	-	-	-	-	-	-	-	-
Volledig werklozen > 6 m. art. 40	-	-	-	-	-	-	-	-	-
Volledig werklozen > 6 m. art. 42bis	-	-	-	-	-	-	-	-	-
Invaliden art. 40	-	-	-	-	-	-	-	-	-
Invaliden art. 50ter	-	-	-	-	-	-	-	-	-
Wezen art. 50bis	-	-	-	-	-	-	-	-	-
TOTAAL	-	-	-	-	-	-	-	-	-

2. RECHTGEVENDEN OP KRAAMGELD

Iste geboorte	-
2de geboorte en volgende	-
TOTAAL	-

3. RECHTGEVENDEN OP ADOPTIEPREMIE

1ste rang	-
2de rang en volgende	-
TOTAAL	-

4. WERKELIJK BETAALD BEDRAG IN 2010

0,00

Land van verblijf:

ESTLAND

1. VERDELING VAN DE RECHTHEBBENDEN VOLGENS DE SCHALEN VAN DE KINDERBIJSLAG

CATEGORIEEN	RECHTHEBBENDEN DIE EEN GEZIN HEBBEN MET ... KINDEREN							AANTAL RECHTHEBBENDEN	AANTAL RECHTGEVENDEN
	1	2	3	4	5	6	7 en +		
Arbeidsprestaties art. 40	1	1	-	-	-	-	-	2	3
Gepensioneerden art. 40	-	-	-	-	-	-	-	-	-
Gepensioneerden art. 42bis	-	-	-	-	-	-	-	-	-
Wezen art. 40	-	-	-	-	-	-	-	-	-
Volledig werklozen < 6 m. art. 40	-	-	-	-	-	-	-	-	-
Volledig werklozen > 6 m. art. 40	-	-	-	-	-	-	-	-	-
Volledig werklozen > 6 m. art. 42bis	-	-	-	-	-	-	-	-	-
Invaliden art. 40	-	-	-	-	-	-	-	-	-
Invaliden art. 50ter	-	-	-	-	-	-	-	-	-
Wezen art. 50bis	-	-	-	-	-	-	-	-	-
TOTAAL	1	1	-	-	-	-	-	2	3

2. RECHTGEVENDEN OP KRAAMGELD

Iste geboorte	-
2de geboorte en volgende	-
TOTAAL	-

3. RECHTGEVENDEN OP ADOPTIEPREMIE

1ste rang	-
2de rang en volgende	-
TOTAAL	-

4. WERKELIJK BETAALD BEDRAG IN 2010

1.056,81

Land van verblijf:

HONGARIJE

1. VERDELING VAN DE RECHTHEBBENDEN VOLGENS DE SCHALEN VAN DE KINDERBIJSLAG

CATEGORIEEN	RECHTHEBBENDEN DIE EEN GEZIN HEBBEN MET ... KINDEREN							AANTAL RECHTHEBBENDEN	AANTAL RECHTGEVENDEN
	1	2	3	4	5	6	7 en +		
Arbeidsprestaties art. 40	7	7	6	1	-	-	-	21	43
Gepensioneerden art. 40	-	-	-	1	-	-	-	1	4
Gepensioneerden art. 42bis	-	-	-	-	-	-	-	-	-
Wezen art. 40	-	-	-	-	-	-	-	-	-
Volledig werklozen < 6 m. art. 40	-	-	-	-	-	-	-	-	-
Volledig werklozen > 6 m. art. 40	1	-	-	-	-	-	-	1	1
Volledig werklozen > 6 m. art. 42bis	-	-	-	-	-	-	-	-	-
Invaliden art. 40	-	-	-	-	-	-	-	-	-
Invaliden art. 50ter	1	-	1	-	-	-	-	2	4
Wezen art. 50bis	-	-	-	-	-	-	-	-	-
TOTAAL	9	7	7	2	-	-	-	25	52

2. RECHTGEVENDEN OP KRAAMGELD

Iste geboorte	-
2de geboorte en volgende	1
TOTAAL	1

3. RECHTGEVENDEN OP ADOPTIEPREMIE

1ste rang	-
2de rang en volgende	-
TOTAAL	-

4. WERKELIJK BETAALD BEDRAG IN 2010

117.155,34

Land van verblijf:

LETLAND

1. VERDELING VAN DE RECHTHEBBENDEN VOLGENS DE SCHALEN VAN DE KINDERBIJSLAG

CATEGORIEËN	RECHTHEBBENDEN DIE EEN GEZIN HEBBEN MET ... KINDEREN							AANTAL RECHTHEBBENDEN	AANTAL RECHTGEVENDEN
	1	2	3	4	5	6	7 en +		
Arbeidsprestaties art. 40	2	2	-	-	-	-	-	4	6
Gepensioneerden art. 40	-	-	-	-	-	-	-	-	-
Gepensioneerden art. 42bis	-	-	-	-	-	-	-	-	-
Wezen art. 40	-	-	-	-	-	-	-	-	-
Volledig werklozen < 6 m. art. 40	-	-	-	-	-	-	-	-	-
Volledig werklozen > 6 m. art. 40	-	-	-	-	-	-	-	-	-
Volledig werklozen > 6 m. art. 42bis	-	-	-	-	-	-	-	-	-
Invaliden art. 40	-	-	-	-	-	-	-	-	-
Invaliden art. 50ter	-	-	-	-	-	-	-	-	-
Wezen art. 50bis	-	-	-	-	-	-	-	-	-
TOTAAL	2	2	-	-	-	-	-	4	6

2. RECHTGEVENDEN OP KRAAMGELD

Iste geboorte	-
2de geboorte en volgende	-
TOTAAL	-

3. RECHTGEVENDEN OP ADOPTIEPREMIE

1ste rang	-
2de rang en volgende	-
TOTAAL	-

4. WERKELIJK BETAALD BEDRAG IN 2010

1.499,02

Land van verblijf:

LITOUWEN

1. VERDELING VAN DE RECHTHEBBENDEN VOLGENS DE SCHALEN VAN DE KINDERBIJSLAG

CATEGORIEËN	RECHTHEBBENDEN DIE EEN GEZIN HEBBEN MET ... KINDEREN							AANTAL RECHTHEBBENDEN	AANTAL RECHTGEVENDEN
	1	2	3	4	5	6	7 en +		
Arbeidsprestaties art. 40	1	1	-	-	-	-	-	2	3
Gepensioneerden art. 40	-	-	-	-	-	-	-	-	-
Gepensioneerden art. 42bis	-	-	-	-	-	-	-	-	-
Wezen art. 40	-	-	-	-	-	-	-	-	-
Volledig werklozen < 6 m. art. 40	-	-	-	-	-	-	-	-	-
Volledig werklozen > 6 m. art. 40	-	-	-	-	-	-	-	-	-
Volledig werklozen > 6 m. art. 42bis	-	-	-	-	-	-	-	-	-
Invaliden art. 40	-	-	-	-	-	-	-	-	-
Invaliden art. 50ter	-	-	-	-	-	-	-	-	-
Wezen art. 50bis	-	-	-	-	-	-	-	-	-
TOTAAL	1	1	-	-	-	-	-	2	3

2. RECHTGEVENDEN OP KRAAMGELD

Iste geboorte	-
2de geboorte en volgende	-
TOTAAL	-

3. RECHTGEVENDEN OP ADOPTIEPREMIE

1ste rang	-
2de rang en volgende	-
TOTAAL	-

4. WERKELIJK BETAALD BEDRAG IN 2010

233,62

Land van verblijf:

MALTA

1. VERDELING VAN DE RECHTHEBBENDEN VOLGENS DE SCHALEN VAN DE KINDERBIJSLAG

CATEGORIEEN	RECHTHEBBENDEN DIE EEN GEZIN HEBBEN MET ... KINDEREN							AANTAL RECHTHEBBENDEN	AANTAL RECHTGEVENDEN
	1	2	3	4	5	6	7 en +		
Arbeidsprestaties art. 40	-	-	-	-	-	-	-	-	-
Gepensioneerden art. 40	-	-	-	-	-	-	-	-	-
Gepensioneerden art. 42bis	-	-	-	-	-	-	-	-	-
Wezen art. 40	-	-	-	-	-	-	-	-	-
Volledig werklozen < 6 m. art. 40	-	-	-	-	-	-	-	-	-
Volledig werklozen > 6 m. art. 40	-	-	-	-	-	-	-	-	-
Volledig werklozen > 6 m. art. 42bis	-	-	-	-	-	-	-	-	-
Invaliden art. 40	-	-	-	-	-	-	-	-	-
Invaliden art. 50ter	-	-	-	-	-	-	-	-	-
Wezen art. 50bis	-	-	-	-	-	-	-	-	-
TOTAAL	-	-	-	-	-	-	-	-	-

2. RECHTGEVENDEN OP KRAAMGELD

Iste geboorte	-
2de geboorte en volgende	-
TOTAAL	-

3. RECHTGEVENDEN OP ADOPTIEPREMIE

1ste rang	-
2de rang en volgende	-
TOTAAL	-

4. WERKELIJK BETAALD BEDRAG IN 2010

0,00

Land van verblijf:

POLEN

1. VERDELING VAN DE RECHTHEBBENDEN VOLGENS DE SCHALEN VAN DE KINDERBIJSLAG

CATEGORIEËN	RECHTHEBBENDEN DIE EEN GEZIN HEBBEN MET ... KINDEREN							AANTAL RECHTHEBBENDEN	AANTAL RECHTGEVENDEN
	1	2	3	4	5	6	7 en +		
Arbeidsprestaties art. 40	483	454	150	29	5	4	1	1.126	2.013
Gepensioneerden art. 40	1	-	-	-	-	-	-	1	1
Gepensioneerden art. 42bis	5	3	-	-	-	-	-	8	11
Wezen art. 40	2	1	-	-	1	-	-	4	9
Volledig werklozen < 6 m. art. 40	6	3	1	-	-	-	-	10	15
Volledig werklozen > 6 m. art. 40	7	2	1	1	-	-	1	12	26
Volledig werklozen > 6 m. art. 42bis	4	6	-	-	-	-	-	10	16
Invaliden art. 40	2	4	1	-	-	-	-	7	13
Invaliden art. 50ter	3	4	1	-	-	-	-	8	14
Wezen art. 50bis	1	-	-	-	-	-	-	1	1
TOTAAL	514	477	154	30	6	4	2	1.187	2.119

2. RECHTGEVENDEN OP KRAAMGELD

Iste geboorte	21
2de geboorte en volgende	18
TOTAAL	39

3. RECHTGEVENDEN OP ADOPTIEPREMIE

Iste rang	-
2de rang en volgende	-
TOTAAL	-

4. WERKELIJK BETAALD BEDRAG IN 2010

4.396.603,02

Land van verblijf:

TSJECHIE

1. VERDELING VAN DE RECHTHEBBENDEN VOLGENS DE SCHALEN VAN DE KINDERBIJSLAG

CATEGORIEEN	RECHTHEBBENDEN DIE EEN GEZIN HEBBEN MET ... KINDEREN							AANTAL RECHTHEBBENDEN	AANTAL RECHTGEVENDEN
	1	2	3	4	5	6	7 en +		
Arbeidsprestaties art. 40	4	5	2	-	-	-	-	11	20
Gepensioneerden art. 40	-	-	-	-	-	-	-	-	-
Gepensioneerden art. 42bis	-	-	-	-	-	-	-	-	-
Wezen art. 40	-	-	-	-	-	-	-	-	-
Volledig werklozen < 6 m. art. 40	1	-	-	-	-	-	-	1	1
Volledig werklozen > 6 m. art. 40	-	-	-	-	-	-	-	-	-
Volledig werklozen > 6 m. art. 42bis	-	-	-	-	-	-	-	-	-
Invaliden art. 40	-	-	-	-	-	-	-	-	-
Invaliden art. 50ter	-	-	-	-	-	-	-	-	-
Wezen art. 50bis	-	-	-	-	-	-	-	-	-
TOTAAL	5	5	2	-	-	-	-	12	21

2. RECHTGEVENDEN OP KRAAMGELD

Iste geboorte	-
2de geboorte en volgende	2
TOTAAL	2

3. RECHTGEVENDEN OP ADOPTIEPREMIE

1ste rang	-
2de rang en volgende	-
TOTAAL	-

4. WERKELIJK BETAALD BEDRAG IN 2010

37.130,07

Land van verblijf:

SLOWAKIJE

1. VERDELING VAN DE RECHTHEBBENDEN VOLGENS DE SCHALEN VAN DE KINDERBIJSLAG

CATEGORIEEN	RECHTHEBBENDEN DIE EEN GEZIN HEBBEN MET ... KINDEREN							AANTAL RECHTHEBBENDEN	AANTAL RECHTGEVENDEN
	1	2	3	4	5	6	7 en +		
Arbeidsprestaties art. 40	5	11	8	-	-	-	-	24	51
Gepensioneerden art. 40	-	-	-	-	-	-	-	-	-
Gepensioneerden art. 42bis	-	-	1	-	-	-	-	1	3
Wezen art. 40	-	-	-	-	-	-	-	-	-
Volledig werklozen < 6 m. art. 40	-	-	-	-	-	-	-	-	-
Volledig werklozen > 6 m. art. 40	1	-	-	-	-	-	-	1	1
Volledig werklozen > 6 m. art. 42bis	-	-	-	-	-	-	-	-	-
Invaliden art. 40	-	-	-	-	-	-	-	-	-
Invaliden art. 50ter	-	-	-	-	-	-	-	-	-
Wezen art. 50bis	-	-	-	-	-	-	-	-	-
TOTAAL	6	11	9	-	-	-	-	26	55

2. RECHTGEVENDEN OP KRAAMGELD

Iste geboorte	-
2de geboorte en volgende	1
TOTAAL	1

3. RECHTGEVENDEN OP ADOPTIEPREMIE

1ste rang	-
2de rang en volgende	-
TOTAAL	-

4. WERKELIJK BETAALD BEDRAG IN 2010

65.915,87

Land van verblijf:

SLOVENIE

1. VERDELING VAN DE RECHTHEBBENDEN VOLGENS DE SCHALEN VAN DE KINDERBIJSLAG

CATEGORIEËN	RECHTHEBBENDEN DIE EEN GEZIN HEBBEN MET ... KINDEREN							AANTAL RECHTHEBBENDEN	AANTAL RECHTGEVENDEN
	1	2	3	4	5	6	7 en +		
Arbeidsprestaties art. 40	1	1	-	-	-	-	-	2	3
Gepensioneerden art. 40	-	-	-	-	-	-	-	-	-
Gepensioneerden art. 42bis	-	-	-	-	-	-	-	-	-
Wezen art. 40	-	-	-	-	-	-	-	-	-
Volledig werklozen < 6 m. art. 40	-	-	-	-	-	-	-	-	-
Volledig werklozen > 6 m. art. 40	1	-	-	-	-	-	-	1	1
Volledig werklozen > 6 m. art. 42bis	-	-	-	-	-	-	-	-	-
Invaliden art. 40	-	-	-	-	-	-	-	-	-
Invaliden art. 50ter	-	-	-	-	-	-	-	-	-
Wezen art. 50bis	-	-	-	-	-	-	-	-	-
TOTAAL	2	1	-	-	-	-	-	3	4

2. RECHTGEVENDEN OP KRAAMGELD

Iste geboorte	-
2de geboorte en volgende	-
TOTAAL	-

3. RECHTGEVENDEN OP ADOPTIEPREMIE

Iste rang	-
2de rang en volgende	-
TOTAAL	-

**4. WERKELIJK BETAALD BEDRAG
IN 2010**

4.787,70

Land van verblijf:

ROEMENIE

1. VERDELING VAN DE RECHTHEBBENDEN VOLGENS DE SCHALEN VAN DE KINDERBIJSLAG

CATEGORIEEN	RECHTHEBBENDEN DIE EEN GEZIN HEBBEN MET ... KINDEREN							AANTAL RECHTHEBBENDEN	AANTAL RECHTGEVENDEN
	1	2	3	4	5	6	7 en +		
Arbeidsprestaties art. 40	30	24	10	4	-	-	-	68	124
Gepensioneerden art. 40	-	-	-	-	-	-	-	-	-
Gepensioneerden art. 42bis	-	1	-	-	-	-	-	1	2
Wezen art. 40	-	1	-	-	-	-	-	1	2
Volledig werklozen < 6 m. art. 40	1	-	-	-	-	-	-	1	1
Volledig werklozen > 6 m. art. 40	-	1	-	-	-	-	-	1	2
Volledig werklozen > 6 m. art. 42bis	1	-	-	-	-	1	-	2	7
Invaliden art. 40	-	-	-	-	-	-	-	-	-
Invaliden art. 50ter	-	-	-	-	-	-	-	-	-
Wezen art. 50bis	1	-	-	-	-	-	-	1	1
TOTAAL	33	27	10	4	-	1	-	75	139

2. RECHTGEVENDEN OP KRAAMGELD

Iste geboorte	1
2de geboorte en volgende	-
TOTAAL	1

3. RECHTGEVENDEN OP ADOPTIEPREMIE

Iste rang	-
2de rang en volgende	-
TOTAAL	-

4. WERKELIJK BETAALD BEDRAG IN 2010

326.292,18

Land van verblijf:

BULGARIJE

1. VERDELING VAN DE RECHTHEBBENDEN VOLGENS DE SCHALEN VAN DE KINDERBIJSLAG

CATEGORIEEN	RECHTHEBBENDEN DIE EEN GEZIN HEBBEN MET ... KINDEREN							AANTAL RECHTHEBBENDEN	AANTAL RECHTGEVENDEN
	1	2	3	4	5	6	7 en +		
Arbeidsprestaties art. 40	23	7	2	-	-	-	-	32	43
Gepensioneerden art. 40	-	-	-	-	-	-	-	-	-
Gepensioneerden art. 42bis	-	-	-	-	-	-	-	-	-
Wezen art. 40	-	-	-	-	-	-	-	-	-
Volledig werklozen < 6 m. art. 40	-	-	-	-	-	-	-	-	-
Volledig werklozen > 6 m. art. 40	-	-	-	-	-	-	-	-	-
Volledig werklozen > 6 m. art. 42bis	1	-	-	-	-	-	-	1	1
Invaliden art. 40	-	-	-	-	-	-	-	-	-
Invaliden art. 50ter	-	-	-	-	-	-	-	-	-
Wezen art. 50bis	-	-	-	-	-	-	-	-	-
TOTAAL	24	7	2	-	-	-	-	33	44

2. RECHTGEVENDEN OP KRAAMGELD

Iste geboorte	-
2de geboorte en volgende	1
TOTAAL	1

3. RECHTGEVENDEN OP ADOPTIEPREMIE

1ste rang	-
2de rang en volgende	-
TOTAAL	-

4. WERKELIJK BETAALD BEDRAG IN 2010

108.825,59

Land van verblijf:

IJSLAND

1. VERDELING VAN DE RECHTHEBBENDEN VOLGENS DE SCHALEN VAN DE KINDERBIJSLAG

CATEGORIEEN	RECHTHEBBENDEN DIE EEN GEZIN HEBBEN MET ... KINDEREN							AANTAL RECHTHEBBENDEN	AANTAL RECHTGEVENDEN
	1	2	3	4	5	6	7 en +		
Arbeidsprestaties art. 40	-	-	-	-	-	-	-	-	-
Gepensioneerden art. 40	-	-	-	-	-	-	-	-	-
Gepensioneerden art. 42bis	-	-	-	-	-	-	-	-	-
Wezen art. 40	-	-	-	-	-	-	-	-	-
Volledig werklozen < 6 m. art. 40	-	-	-	-	-	-	-	-	-
Volledig werklozen > 6 m. art. 40	-	-	-	-	-	-	-	-	-
Volledig werklozen > 6 m. art. 42bis	-	-	-	-	-	-	-	-	-
Invaliden art. 40	-	-	-	-	-	-	-	-	-
Invaliden art. 50ter	-	-	-	-	-	-	-	-	-
Wezen art. 50bis	-	-	-	-	-	-	-	-	-
TOTAAL	-	-	-	-	-	-	-	-	-

2. RECHTGEVENDEN OP KRAAMGELD

Iste geboorte	-
2de geboorte en volgende	-
TOTAAL	-

3. RECHTGEVENDEN OP ADOPTIEPREMIE

1ste rang	-
2de rang en volgende	-
TOTAAL	-

4. WERKELIJK BETAALD BEDRAG IN 2010

4.265,83

Land van verblijf:

LIECHTENSTEIN

1. VERDELING VAN DE RECHTHEBBENDEN VOLGENS DE SCHALEN VAN DE KINDERBIJSLAG

CATEGORIEEN	RECHTHEBBENDEN DIE EEN GEZIN HEBBEN MET ... KINDEREN							AANTAL RECHTHEBBENDEN	AANTAL RECHTGEVENDEN
	1	2	3	4	5	6	7 en +		
Arbeidsprestaties art. 40	-	-	-	-	-	-	-	-	-
Gepensioneerden art. 40	-	-	-	-	-	-	-	-	-
Gepensioneerden art. 42bis	-	-	-	-	-	-	-	-	-
Wezen art. 40	-	-	-	-	-	-	-	-	-
Volledig werklozen < 6 m. art. 40	-	-	-	-	-	-	-	-	-
Volledig werklozen > 6 m. art. 40	-	-	-	-	-	-	-	-	-
Volledig werklozen > 6 m. art. 42bis	-	-	-	-	-	-	-	-	-
Invaliden art. 40	-	-	-	-	-	-	-	-	-
Invaliden art. 50ter	-	-	-	-	-	-	-	-	-
Wezen art. 50bis	-	-	-	-	-	-	-	-	-
TOTAAL	-	-	-	-	-	-	-	-	-

2. RECHTGEVENDEN OP KRAAMGELD

Iste geboorte	-
2de geboorte en volgende	-
TOTAAL	-

3. RECHTGEVENDEN OP ADOPTIEPREMIE

1ste rang	-
2de rang en volgende	-
TOTAAL	-

4. WERKELIJK BETAALD BEDRAG IN 2010

0,00

Land van verblijf:

NOORWEGEN

1. VERDELING VAN DE RECHTHEBBENDEN VOLGENS DE SCHALEN VAN DE KINDERBIJSLAG

CATEGORIEËN	RECHTHEBBENDEN DIE EEN GEZIN HEBBEN MET ... KINDEREN							AANTAL RECHTHEBBENDEN	AANTAL RECHTGEVENDEN
	1	2	3	4	5	6	7 en +		
Arbeidsprestaties art. 40	2	2	2	-	-	-	-	6	12
Gepensioneerden art. 40	-	-	-	-	-	-	-	-	-
Gepensioneerden art. 42bis	-	-	-	-	-	-	-	-	-
Wezen art. 40	-	-	-	-	-	-	-	-	-
Volledig werklozen < 6 m. art. 40	-	-	-	-	-	-	-	-	-
Volledig werklozen > 6 m. art. 40	-	-	1	-	-	-	-	1	3
Volledig werklozen > 6 m. art. 42bis	-	-	-	-	-	-	-	-	-
Invaliden art. 40	-	-	-	-	-	-	-	-	-
Invaliden art. 50ter	-	-	-	-	-	-	-	-	-
Wezen art. 50bis	-	-	-	-	-	-	-	-	-
TOTAAL	2	2	3	-	-	-	-	7	15

2. RECHTGEVENDEN OP KRAAMGELD

Iste geboorte	-
2de geboorte en volgende	-
TOTAAL	-

3. RECHTGEVENDEN OP ADOPTIEPREMIE

1ste rang	-
2de rang en volgende	-
TOTAAL	-

4. WERKELIJK BETAALD BEDRAG IN 2010

23.305,80

Land van verblijf:

ZWITSERLAND

1. VERDELING VAN DE RECHTHEBBENDEN VOLGENS DE SCHALEN VAN DE KINDERBIJSLAG

CATEGORIEEN	RECHTHEBBENDEN DIE EEN GEZIN HEBBEN MET ... KINDEREN							AANTAL RECHTHEBBENDEN	AANTAL RECHTGEVENDEN
	1	2	3	4	5	6	7 en +		
Arbeidsprestaties art. 40	6	13	14	-	-	-	-	33	74
Gepensioneerden art. 40	-	-	-	-	-	-	-	-	-
Gepensioneerden art. 42bis	-	-	-	-	-	-	-	-	-
Wezen art. 40	-	1	-	-	-	-	-	1	2
Volledig werklozen < 6 m. art. 40	1	1	-	-	-	-	-	2	3
Volledig werklozen > 6 m. art. 40	-	-	-	-	-	-	-	-	-
Volledig werklozen > 6 m. art. 42bis	-	-	-	-	-	-	-	-	-
Invaliden art. 40	-	-	1	-	-	-	-	1	3
Invaliden art. 50ter	-	-	1	-	-	-	-	1	3
Wezen art. 50bis	1	-	-	-	-	-	-	1	1
TOTAAL	8	15	16	-	-	-	-	39	86

2. RECHTGEVENDEN OP KRAAMGELD

Iste geboorte	-
2de geboorte en volgende	2
TOTAAL	2

3. RECHTGEVENDEN OP ADOPTIEPREMIE

1ste rang	-
2de rang en volgende	-
TOTAAL	-

4. WERKELIJK BETAALD BEDRAG IN 2010

142.441,09

Land van verblijf:

TOTAAL EUROPESE VERORDERINGEN

1. VERDELING VAN DE RECHTHEBBENDEN VOLGENS DE SCHALEN VAN DE KINDERBIJSLAG

CATEGORIEEN	RECHTHEBBENDEN DIE EEN GEZIN HEBBEN MET ... KINDEREN							AANTAL RECHTHEBBENDEN	AANTAL RECHTGEVENDEN
	1	2	3	4	5	6	7 en +		
Arbeidsprestaties art. 40	6.918	7.652	3.110	775	200	60	34	18.749	36.261
Gepensioneerden art. 40	52	18	3	2	-	-	-	75	105
Gepensioneerden art. 42bis	58	24	8	3	-	-	-	93	142
Wezen art. 40	79	33	12	-	3	-	-	127	196
Volledig werklozen < 6 m. art. 40	37	19	13	3	1	-	-	73	131
Volledig werklozen > 6 m. art. 40	144	99	38	14	4	1	2	302	553
Volledig werklozen > 6 m. art. 42bis	98	74	37	4	7	4	1	225	441
Invaliden art. 40	161	90	26	16	3	-	-	296	498
Invaliden art. 50ter	236	133	65	25	7	1	2	469	852
Wezen art. 50bis	215	83	20	5	-	-	-	323	461
TOTAAL	7.998	8.225	3.332	847	225	66	39	20.732	39.640

2. RECHTGEVENDEN OP KRAAMGELD

Iste geboorte	164
2de geboorte en volgende	188
TOTAAL	352

3. RECHTGEVENDEN OP ADOPTIEPREMIE

Iste rang	2
2de rang en volgende	4
TOTAAL	6

4. WERKELIJK BETAALD BEDRAG IN 2010

62.950.225,79

BIJLAGE III A

BUITEN HET RIJK OPGEVOEDE KINDEREN

**KINDERBIJSLAG BETAALD
KRACHTENS BILATERALE OVEREENKOMSTEN**

- GLOBALE RESULTATEN -

JAREN 2008 - 2009 - 2010

Land van verblijf der rechtgevende kinderen	2008			2009			2010		
	Aantal rechthebbenden	Aantal rechtgevendenden	Betaalde bedragen in 2008 in euro	Aantal rechthebbenden	Aantal rechtgevendenden	Betaalde bedragen in 2009 in euro	Aantal rechthebbenden	Aantal rechtgevendenden	Betaalde bedragen in 2010 in euro
BILATERALE OVEREENKOMSTEN									
LANDEN VAN EUROPA	157	271	199.092,92	158	245	200.631,90	183	293	388.489,09
Kroatië	20	32	55.568,69	38	58	60.296,34	52	84	240.179,37
Macedonië	2	5	830,13	-	-	1.100,02	3	3	6.042,18
Turkije	131	228	140.392,54	117	184	138.637,69	124	200	136.619,60
Servië	2	3	1.090,39	1	1	197,05	1	1	1.250,93
Montenegro	1	2	916,86	1	1	99,12	-	-	-
Kosovo	-	-	-	-	-	-	1	2	2.433,57
Bosnië-Herzegovina	1	1	294,31	1	1	301,68	2	3	1.963,44
LANDEN VAN AFRIKA	937	1.899	713.317,76	845	1.699	648.351,01	811	1.592	651.190,75
Algerije	7	14	-	5	9	-	5	8	-
Marokko	903	1.833	687.844,38	816	1.645	627.367,17	780	1.542	627.000,60
Tunesië	27	52	25.473,38	24	45	20.983,84	26	42	24.190,15
TOTAAL	1.094	2.170	912.410,68	1.003	1.944	848.982,91	994	1.885	1.039.679,84

BIJLAGE III B

BUITEN HET RIJK OPGEVOEDE KINDEREN

**KINDERBIJSLAG BETAALD
KRACHTENS BILATERALE OVEREENKOMSTEN**

- OVERZICHT PER LAND -

Bestanden op 31 december 2010

Land van verblijf:

KROATIE*

1. VERDELING VAN DE RECHTHEBBENDEN VOLGENS DE SCHALEN VAN DE KINDERBIJSLAG

CATEGORIEËN	RECHTHEBBENDEN DIE EEN GEZIN HEBBEN MET ... KINDEREN							AANTAL RECHTHEBBENDEN	AANTAL RECHTGEVENDEN
	1	2	3	4	5	6	7 en +		
Arbeidsprestaties art. 40	24	24	3	-	-	-	-	51	81
Gepensioneerden art. 40	-	-	-	-	-	-	-	-	-
Wezen art. 40	-	-	-	-	-	-	-	-	-
Volledig werklozen < 6 m. art. 40	-	-	-	-	-	-	-	-	-
Volledig werklozen > 6 m. art. 40	-	-	-	-	-	-	-	-	-
Invaliden art. 40	-	-	1	-	-	-	-	1	3
TOTAAL	24	24	4	-	-	-	-	52	84

2. RECHTGEVENDEN OP KRAAMGELD

Iste geboorte	
2de geboorte en volgende	
TOTAAL	

3. RECHTGEVENDEN OP ADOPTIEPREMIE

Iste rang	
2de rang en volgende	
TOTAAL	

4. WERKELIJK BETAALD BEDRAG IN 2010

240.179,37

*Statistieken betreffende de kinderbijslag betaald krachtens de Belgisch-Kroatische Overeenkomst van 31 oktober 2001, van kracht geworden op 1 augustus 2005.

Land van verblijf:

MACEDONIE

1. VERDELING VAN DE RECHTHEBBENDEN VOLGENS DE SCHALEN VAN DE KINDERBIJSLAG

CATEGORIEËN	RECHTHEBBENDEN DIE EEN GEZIN HEBBEN MET ... KINDEREN							AANTAL RECHT- HEBBENDEN	AANTAL RECHT- GEVENDEN
	1	2	3	4	5	6	7 en +		
Arbeidsprestaties art. 40	3	-	-	-	-	-	-	3	3
Gepensioneerden art. 40	-	-	-	-	-	-	-	-	-
Wezen art. 40	-	-	-	-	-	-	-	-	-
Volledig werklozen < 6 m. art. 40	-	-	-	-	-	-	-	-	-
Volledig werklozen > 6 m. art. 40	-	-	-	-	-	-	-	-	-
Invaliden art. 40	-	-	-	-	-	-	-	-	-
TOTAAL	3	-	-	-	-	-	-	3	3

2. RECHTGEVENDEN OP KRAAMGELD

1ste geboorte	
2de geboorte en volgende	
TOTAAL	

3. RECHTGEVENDEN OP ADOPTIEPREMIE

1ste rang	
2de rang en volgende	
TOTAAL	

4. WERKELIJK BETAALD BEDRAG IN 2010

6.042,18

* Statistieken betreffende de kinderbijslag betaald krachtens Belgisch-Joegoslavische Overeenkomst van 1 november 1954, herzien op 11 maart 1968, van kracht geworden op 1 juni 1970

Land van verblijf:

TURKIJE*

1. VERDELING VAN DE RECHTHEBBENDEN VOLGENS DE SCHALEN VAN DE KINDERBIJSLAG

CATEGORIEEN	RECHTHEBBENDEN DIE EEN GEZIN HEBBEN MET ... KINDEREN							AANTAL RECHT- HEBBENDEN	AANTAL RECHT- GEVENDEN
	1	2	3	4	5	6	7 en +		
1 Rechthebbenden tewerkgesteld als arbeiders in kolenmijnen of in de ondergrondse steengroeven <i>Arbeidsprestaties</i>	-	-	-	-	-	-	-	-	-
2 Rechthebbenden tewerkgesteld in de nijverheid of in de handel andere dan die bedoeld in 1 <i>Arbeidsprestaties</i>	44	45	7	1				97	159
3 Rechthebbende gepensioneerden	1	2	-	-				3	5
4 Rechthebbende wezen van werknemers	12	5	2	-				19	28
5 Rechthebbende invalide werknemers	2	3	-	-				5	8
TOTAAL	59	55	9	1	-	-	-	124	200

**2. WERKELIJK BETAALD BEDRAG
IN 2010**

136.619,60

*Statistieken betreffende de kinderbijslag betaald krachtens de Belgisch-Turkse Overeenkomst van 4 juli 1966 van kracht geworden op 1 mei 1968.

Land van verblijf:

SERVIE*

1. VERDELING VAN DE RECHTHEBBENDEN VOLGENS DE SCHALEN VAN DE KINDERBIJSLAG

CATEGORIEEN	RECHTHEBBENDEN DIE EEN GEZIN HEBBEN MET ... KINDEREN							AANTAL RECHT- HEBBENDEN	AANTAL RECHT- GEVENDEN
	1	2	3	4	5	6	7 en +		
1 Rechthebbenden tewerkgesteld als arbeiders in kolenmijnen of in de ondergrondse steengroeven <i>Arbeidsprestaties</i>	-	-	-	-	-	-	-	-	-
2 Rechthebbenden tewerkgesteld in de nijverheid of in de handel andere dan die bedoeld in 1 <i>Arbeidsprestaties</i>	1	-	-	-	-	-	-	1	1
3 Rechthebbende gepensioneerden	-	-	-	-	-	-	-	-	-
4 Rechthebbende wezen van werknemers	-	-	-	-	-	-	-	-	-
5 Rechthebbende invalide werknemers	-	-	-	-	-	-	-	-	-
TOTAAL	1	-	-	-	-	-	-	1	1

**2. WERKELIJK BETAALD BEDRAG
IN 2010**

1.250,93

*Statistieken betreffende de kinderbijslag betaald krachtens Belgisch-Joegoslavische Overeenkomst van 1 november 1954, herzien op 11 maart 1968, van kracht geworden op 1 juni 1970

Land van verblijf:

MONTENEGRO*

1. VERDELING VAN DE RECHTHEBBENDEN VOLGENS DE SCHALEN VAN DE KINDERBIJSLAG

CATEGORIEEN	RECHTHEBBENDEN DIE EEN GEZIN HEBBEN MET ... KINDEREN							AANTAL RECHTHEBBENDEN	AANTAL RECHTGEVENDEN
	1	2	3	4	5	6	7 en +		
1 Rechthebbenden tewerkgesteld als arbeiders in kolenmijnen of in de ondergrondse steengroeven <i>Arbeidsprestaties</i>	-	-	-	-	-	-	-	-	-
2 Rechthebbenden tewerkgesteld in de nijverheid of in de handel andere dan die bedoeld in 1 <i>Arbeidsprestaties</i>	-	-	-	-	-	-	-	-	-
3 Rechthebbende gepensioneerden	-	-	-	-	-	-	-	-	-
4 Rechthebbende wezen van werknemers	-	-	-	-	-	-	-	-	-
5 Rechthebbende invalide werknemers	-	-	-	-	-	-	-	-	-
TOTAAL	-	-	-	-	-	-	-	-	-

**2. WERKELIJK BETAALD BEDRAG
IN 2010**

0,00

*Statistieken betreffende de kinderbijslag betaald krachtens Belgisch-Joegoslavische Overeenkomst van 1 november 1954, herzien op 11 maart 1968, van kracht geworden op 1 juni 1970

Land van verblijf:

KOSOVO*

1. VERDELING VAN DE RECHTHEBBENDEN VOLGENS DE SCHALEN VAN DE KINDERBIJSLAG

CATEGORIEEN	RECHTHEBBENDEN DIE EEN GEZIN HEBBEN MET ... KINDEREN							AANTAL RECHTHEBBENDEN	AANTAL RECHTGEVENDEN
	1	2	3	4	5	6	7 en +		
1 Rechthebbenden tewerkgesteld als arbeiders in kolenmijnen of in de ondergrondse steengroeven <i>Arbeidsprestaties</i>	-	-	-	-	-	-	-	-	-
2 Rechthebbenden tewerkgesteld in de nijverheid of in de handel andere dan die bedoeld in 1 <i>Arbeidsprestaties</i>	-	1	-	-	-	-	-	1	2
3 Rechthebbende gepensioneerden	-	-	-	-	-	-	-	-	-
4 Rechthebbende wezen van werknemers	-	-	-	-	-	-	-	-	-
5 Rechthebbende invalide werknemers	-	-	-	-	-	-	-	-	-
TOTAAL	-	1	-	-	-	-	-	1	2

**2. WERKELIJK BETAALD BEDRAG
IN 2010**

2.433,57

*Statistieken betreffende de kinderbijslag betaald krachtens Belgisch-Joegoslavische Overeenkomst van 1 november 1954, herzien op 11 maart 1968, van kracht geworden op 1 juni 1970

Land van verblijf:

BOSNIE-HERZEGOVINA*

1. VERDELING VAN DE RECHTHEBBENDEN VOLGENS DE SCHALEN VAN DE KINDERBIJSLAG

CATEGORIEEN	RECHTHEBBENDEN DIE EEN GEZIN HEBBEN MET ... KINDEREN							AANTAL RECHT- HEBBENDEN	AANTAL RECHT- GEVENDEN
	1	2	3	4	5	6	7 en +		
1 Rechthebbenden tewerkgesteld als arbeiders in kolenmijnen of in de ondergrondse steengroeven <i>Arbeidsprestaties</i>	-	-	-	-	-	-	-	-	-
2 Rechthebbenden tewerkgesteld in de nijverheid of in de handel andere dan die bedoeld in 1 <i>Arbeidsprestaties</i>	1	1	-	-				2	3
3 Rechthebbende gepensioneerden									
4 Rechthebbende wezen van werknemers									
5 Rechthebbende invalide werknemers									
TOTAAL	1	1	-	-	-	-	-	2	3

2. WERKELIJK BETAALD BEDRAG
IN 2010

1.963,44

*Statistieken betreffende de kinderbijslag betaald krachtens Belgisch-Joegoslavische Overeenkomst van 1 november 1954, herzien op 11 maart 1968, van kracht geworden op 1 juni 1970


Land van verblijf:

ALGERIJE*

1. VERDELING VAN DE RECHTHEBBENDEN VOLGENS DE SCHALEN VAN DE KINDERBIJSLAG

CATEGORIEEN	RECHTHEBBENDEN DIE EEN GEZIN HEBBEN MET ... KINDEREN							AANTAL RECHTHEBBENDEN	AANTAL RECHTGEVENDEN
	1	2	3	4	5	6	7 en +		
1 Rechthebbenden tewerkgesteld als arbeiders in kolenmijnen of in de ondergrondse steengroeven <i>Arbeidsprestaties</i>	-	-	-	-	-	-	-	-	-
2 Rechthebbenden tewerkgesteld in de nijverheid of in de handel andere dan die bedoeld in 1 <i>Arbeidsprestaties</i>	3	1	1	-				5	8
3 Rechthebbende gepensioneerden									
4 Rechthebbende wezen van werknemers									
5 Rechthebbende invalide werknemers									
TOTAAL	3	1	1	-	-	-	-	5	8

**2. WERKELIJK BETAALD BEDRAG
IN 2010**



*Statistieken betreffende de kinderbijslag betaald krachtens Belgisch-Algerijnse Overeenkomst van 27 februari 1968 van kracht geworden op 1 oktober 1969.

Land van verblijf:

MAROKKO*

1. VERDELING VAN DE RECHTHEBBENDEN VOLGENS DE SCHALEN VAN DE KINDERBIJSLAG

CATEGORIEEN	RECHTHEBBENDEN DIE EEN GEZIN HEBBEN MET ... KINDEREN							AANTAL RECHTHEBBENDEN	AANTAL RECHTGEVENDEN
	1	2	3	4	5	6	7 en +		
1 Rechthebbenden tewerkgesteld als arbeiders in kolenmijnen of in de ondergrondse steengroeven <i>Arbeidsprestaties</i>	-	-	-	-	-	-	-	-	-
2 Rechthebbenden tewerkgesteld in de nijverheid of in de handel andere dan die bedoeld in 1 <i>Arbeidsprestaties</i>	105	79	45	27				256	506
3 Rechthebbende gepensioneerden	85	74	38	17				214	415
4 Rechthebbende wezen van werknemers	68	34	27	19				148	293
5 Rechthebbende invalide werknemers	67	46	27	22				162	328
TOTAAL	325	233	137	85	-	-	-	780	1.542

**2. WERKELIJK BETAALD BEDRAG
IN 2010**

627.000,60

*Statistieken betreffende de kinderbijslag betaald krachtens de Belgisch-Marokkaanse Overeenkomst van 24 juni 1968 van kracht geworden op 1 augustus 1971.

Land van verblijf:

TUNESIE*

1. VERDELING VAN DE RECHTHEBBENDEN VOLGENS DE SCHALEN VAN DE KINDERBIJSLAG

CATEGORIEEN	RECHTHEBBENDEN DIE EEN GEZIN HEBBEN MET ... KINDEREN							AANTAL RECHT- HEBBENDEN	AANTAL RECHT- GEVENDEN
	1	2	3	4	5	6	7 en +		
1 Rechthebbenden tewerkgesteld als arbeiders in kolenmijnen of in de ondergrondse steengroeven <i>Arbeidsprestaties</i>	-	-	-	-	-	-	-	-	-
2 Rechthebbenden tewerkgesteld in de nijverheid of in de handel andere dan die bedoeld in 1 <i>Arbeidsprestaties</i>	13	6	3	1	-	-	-	23	38
3 Rechthebbende gepensioneerden	1	1	-	-	-	-	-	2	3
4 Rechthebbende wezen van werknemers	1	-	-	-	-	-	-	1	1
5 Rechthebbende invalide werknemers	-	-	-	-	-	-	-	-	-
TOTAAL	15	7	3	1	-	-	-	26	42

**2. WERKELIJK BETAALD BEDRAG
IN 2010**

24.190,15

*Statistieken betreffende de kinderbijslag betaald krachtens de Belgisch-Tunesische Overeenkomst van 29 januari 1975, van kracht geworden op 1 november 1976.

Land van verblijf:

TOTAAL BILATERALE OVEREENKOMSTEN

1. VERDELING VAN DE RECHTHEBBENDEN VOLGENS DE SCHALEN VAN DE KINDERBIJSLAG

CATEGORIEËN	RECHTHEBBENDEN DIE EEN GEZIN HEBBEN MET ... KINDEREN							AANTAL RECHTHEBBENDEN	AANTAL RECHTGEVENDEN
	1	2	3	4	5	6	7 en +		
Arbeidsprestaties art. 40	194	157	59	29	-	-	-	439	801
Gepensioneerden art. 40	87	77	38	17	-	-	-	219	423
Wezen art. 40	81	39	29	19	-	-	-	168	322
Volledig werklozen < 6 m. art. 40	-	-	-	-	-	-	-	-	-
Volledig werklozen > 6 m. art. 40	-	-	-	-	-	-	-	-	-
Invaliden art. 40	69	49	28	22	-	-	-	168	339
TOTAAL	431	322	154	87	-	-	-	994	1.885

2. RECHTGEVENDEN OP KRAAMGELD

1ste geboorte	
2de geboorte en volgende	
TOTAAL	

3. RECHTGEVENDEN OP ADOPTIEPREMIE

1ste rang	
2de rang en volgende	
TOTAAL	

4. WERKELIJK BETAALD BEDRAG IN 2010

1.039.679,84

BIJLAGE IV

BUITEN HET RIJK OPGEVOEDE KINDEREN

**KINDERBIJSLAG BETAALD KRACHTENS
MINISTERIËLE AFWIJKINGEN**

Bestanden op 31 december 2010

1. STATISTIEKEN MET BETREKKING TOT DE KINDERBIJSLAG BETAALD KRACHTENS ALGEMENE AFWIJKINGEN (art.52, al.3, KBW)

NATIONALITEIT DER RECHTHEBBENDEN	RECHTHEBBENDEN DIE OP 31 DECEMBER 2010 EEN GEZIN HEBBEN MET ... KINDEREN									AANTAL RECHTHEBBENDEN	AANTAL RECHTGEVENDEN	IN DE LOOP VAN HET JAAR 2010 UITBETAALDE BEDRAGEN (in EURO)
	1	2	3	4	5	6	7	8	9 en +			
M.O. 125												
San Marino	-	-	-	-	-	-	-	-	-	-	-	-
M.O. 156												
Spanje	-	-	-	-	-	-	-	-	-	-	-	-
M.O. 195-201												
	-	-	-	-	-	-	-	-	-	-	-	-
M.O. 213												
	-	-	-	-	-	-	-	-	-	-	-	-
M.O. 599												
Amerika	2	1	-	-	-	-	-	-	-	3	4	5.910,16
Azië	1	-	-	-	-	-	-	-	-	1	1	960,75
Brazilië	1	-	-	-	-	-	-	-	-	1	1	630,47
Canada	1	-	-	-	-	-	-	-	-	1	1	852,64
Frankrijk	4	1	-	-	-	-	-	-	-	5	6	16.867,52
Groot-Brittannië	-	2	-	-	-	-	-	-	-	2	4	19.204,31
India	1	-	-	-	-	-	-	-	-	1	1	2.230,08
Israël	2	-	-	-	-	-	-	-	-	2	2	2.518,37
Italië	1	-	-	-	-	-	-	-	-	1	1	2.591,07
Nederland	-	1	-	-	-	-	-	-	-	1	2	6.388,81
Oostenrijk	1	-	-	-	-	-	-	-	-	1	1	11.041,02
Spanje	2	-	-	-	-	-	-	-	-	2	2	7.102,09
Tsjechië	1	-	-	-	-	-	-	-	-	1	1	680,47
Tunesië	-	1	-	-	-	-	-	-	-	1	2	272,10
Verenigde Staten	4	1	-	-	-	-	-	-	-	5	6	13.270,26
Zwitserland	3	-	-	-	-	-	-	-	-	3	3	6.876,44
TOTAAL (vreemde nationaliteiten)	24	7	-	-	-	-	-	-	-	31	38	97.396,56
TOTAAL (Belgische nationaliteit)	546	46	15	2	-	-	-	-	-	609	691	2.166.149,03
ALGEMEEN TOTAAL	570	53	15	2	-	-	-	-	-	640	729	2.263.545,59

BIJLAGE V

BUITEN HET RIJK OPGEVOEDE KINDEREN

**BAREMA'S VAN TOEPASSING KRACHTENS
DE BILATERALE OVEREENKOMSTEN**

Bedragen in EUR

BILATERALE OVEREENKOMSTEN
SCHALEN VAN DE GEZINSBIJSLAG VAN TOEPASSING VANAF 1 SEPTEMBER 2010

Barema's van toepassing krachtens de toepassingsmodaliteiten van de overeenkomst
inzake sociale zekerheid gesloten met Joegoslavië, Marokko, Tunesië, Turkije

- MAANDELIJKSE BEDRAGEN -

1. BOVENGRONDSE MIJNWERKERS TEWERKGESTELD IN DE BELGISCHE STEENKOLENINDUSTRIE:

KINDERBIJSLAG	
Rang van het kind	EUR
Eerste kind	68,30
Tweede kind	72,47
Derde kind	84,61
Vierde kind	96,75
Vijfde kind en ieder volgend	123,76

Leeftijdstoeslag*	
EUR	
Kind van minstens 6 jaar	15,94
Kind van minstens 12 jaar	28,08

* Er wordt geen enkele leeftijdstoeslag toegekend voor het enige rechtgevend kind noch voor het jongste van de rechtgevende kinderen.

2. ANDERE WERKNEMERS:

A) Marokko, Turkije en Tunesië

KINDERBIJSLAG	
Rang van het kind	EUR
Eerste kind	25,64
Tweede kind	27,24
Derde kind	28,85
Vierde kind	30,45

B) Joegoslavië

KINDERBIJSLAG	
Rang van het kind	EUR
Per kind	12,39